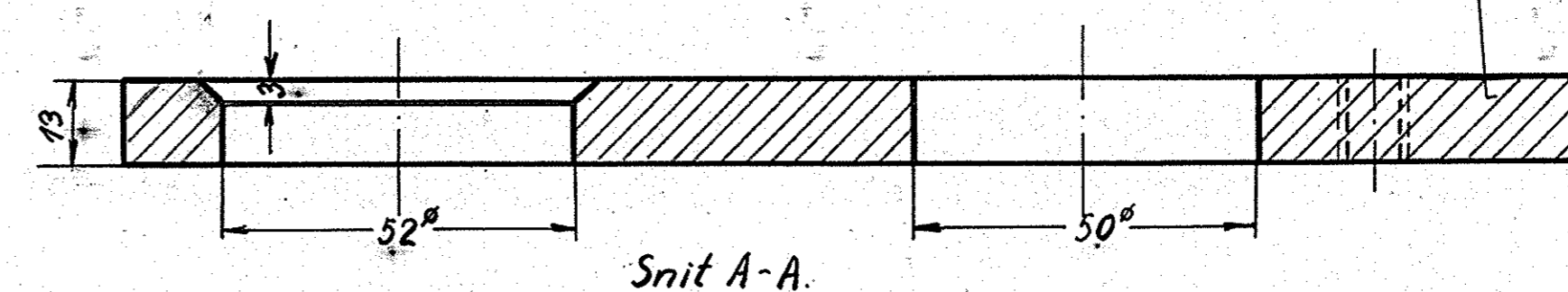
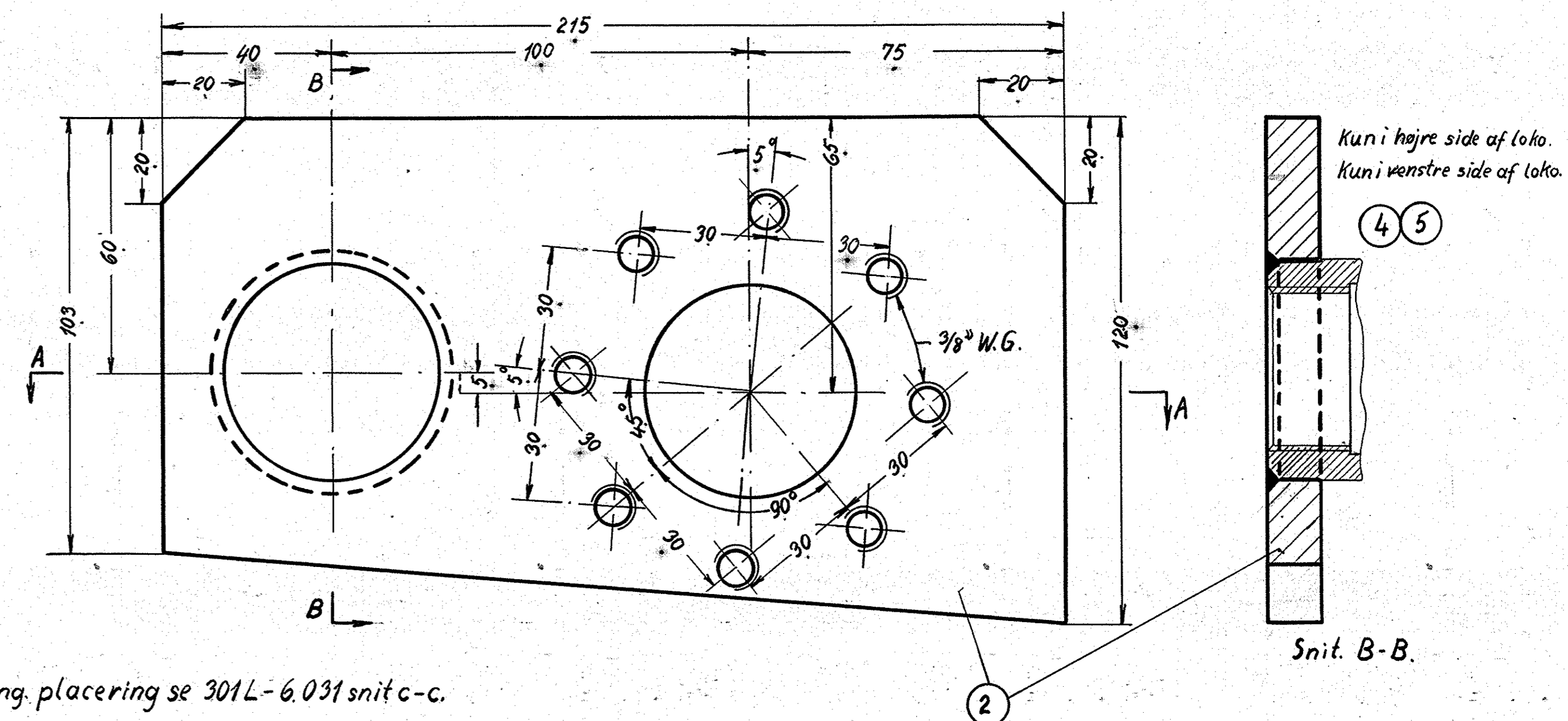
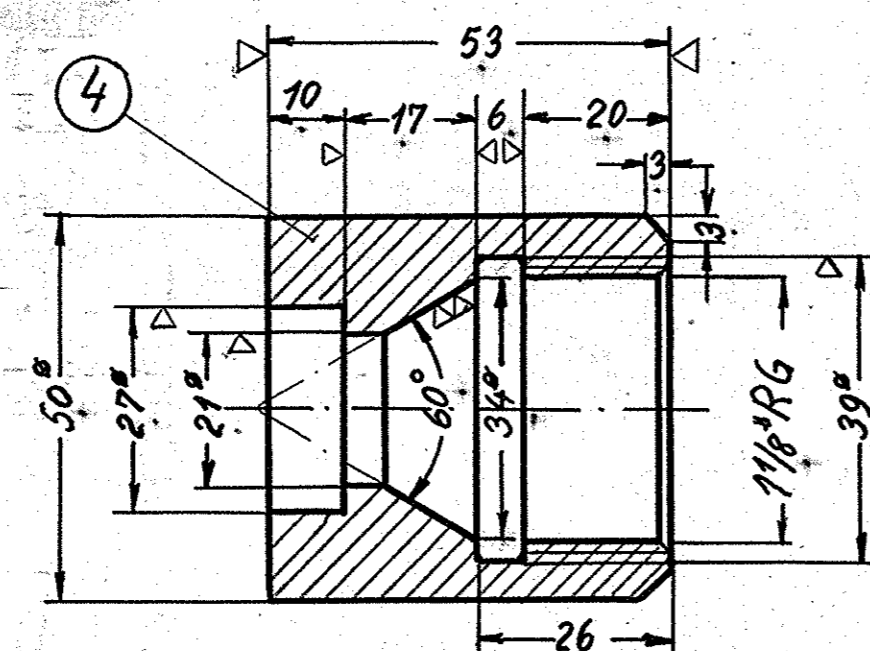
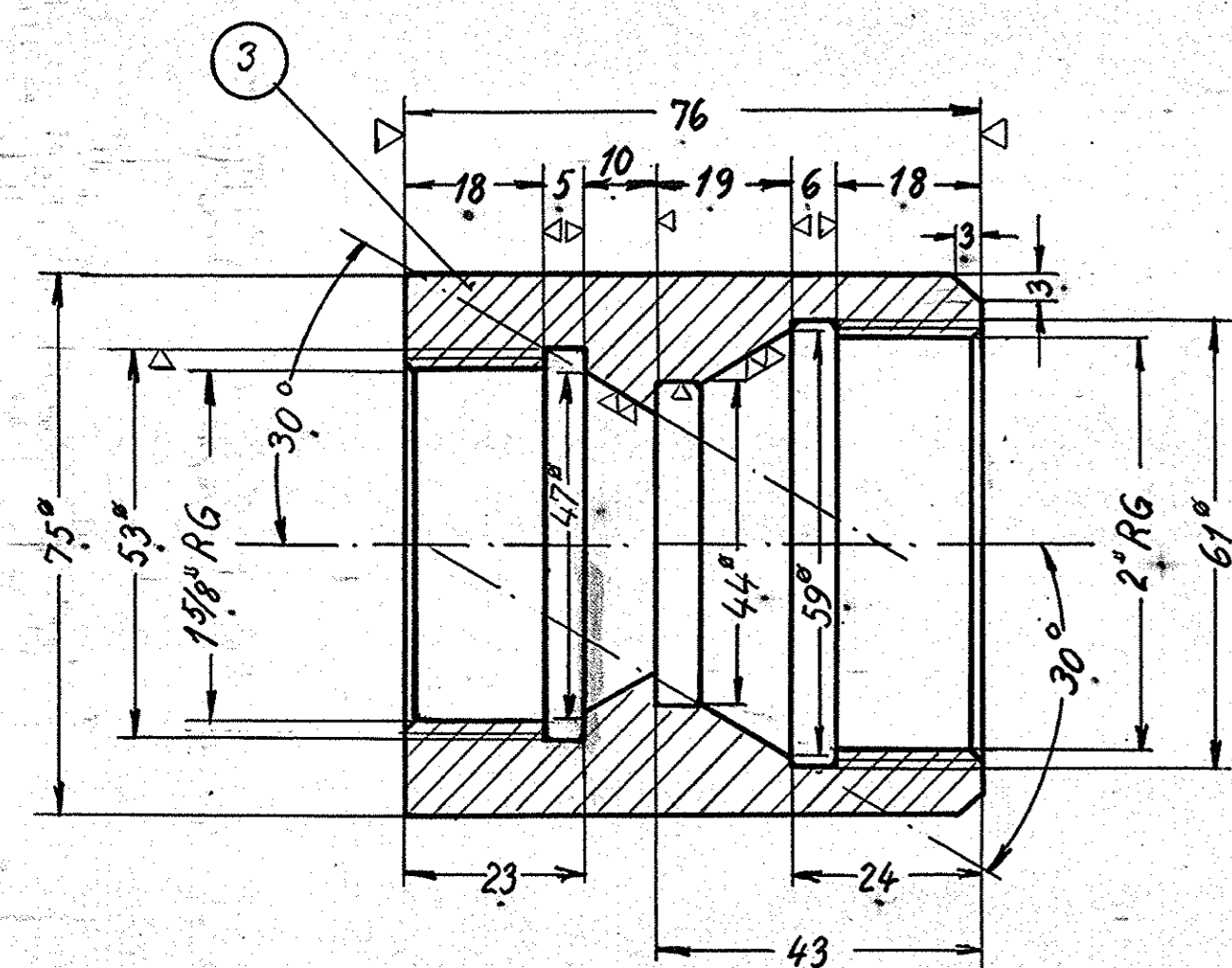


Betegnelse	plade			
Ant./alt.	Pos.	1	Mat.	St. 37
Ord.	Stkl.	9571	Tegn.	301L-25.641

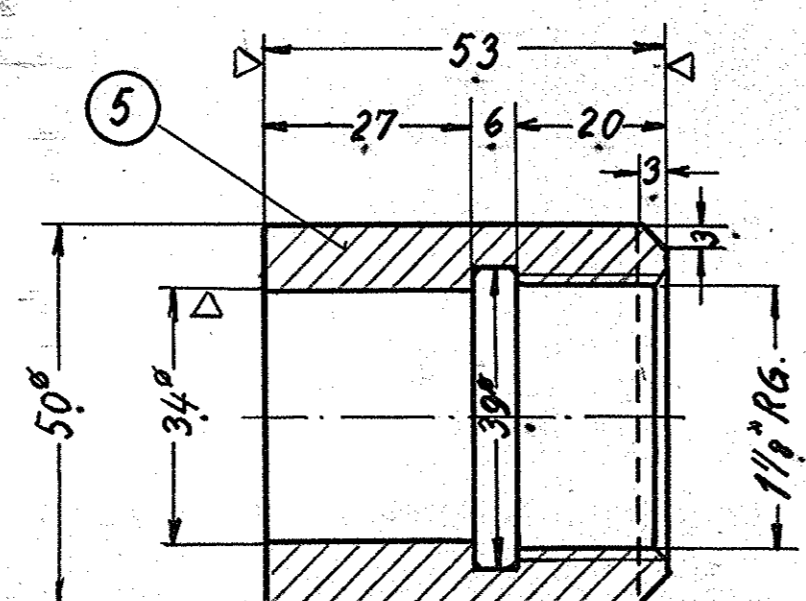


Betegnelse	plade			
Ant./alt.	Pos.	2	Mat.	St. 37
Ord.	Stkl.	9571	Tegn.	301L-25.641



Ang. placering se pos. 1 og 2 samt
tegn. 301L-25.520 og 6.031.

Betegnelse	nippelmuffe			
Ant./alt.	Pos.	4	Mat.	St. 37
Ord.	Stkl.	9571	Tegn.	301L-25.641



Ang. placering se pos. 1 og 2 samt
tegn. 301L-6.031 og 16.580.

Betegnelse	nippelmuffe			
Ant./alt.	Pos.	5	Mat.	St. 37
Ord.	Stkl.	9571	Tegn.	301L-25.641

2	nippelmuffe.	5	st. 37		
2	— " —	4	— " —	50° x 250.	
2	nippelmuffe.	3	— " —	75° x 175.	
2	plade.	2	— " —	250x225x13	
2	plade.	1	st. 37	330x250x13	
Stk.	Betegnelse	Pos.	Materiale Kvalitet	Model nr. eller materiale størrelse	rd i færdig Vægtstkt.
Tegn.	7A 21-4-52	Rev.	EP 23/ro 52	Ark.	DL.
Kalk.	M.S. 28-10-58	Norm.		Dato	
Dato		Retelse		Indeks	
20/58	Antal pos. 4 ændr. fra 4 til 2 - Pos. 5 tilføjet			a	
Anvendelse					Styktelte nr.
Diesel-el 750hk loko.					9571.
Tegningens betegnelse					Tegningens nummer
Rørgennemføringer i kølekam- merendevægge.					301L- 25.641.
Indeks:					a

FRICHS