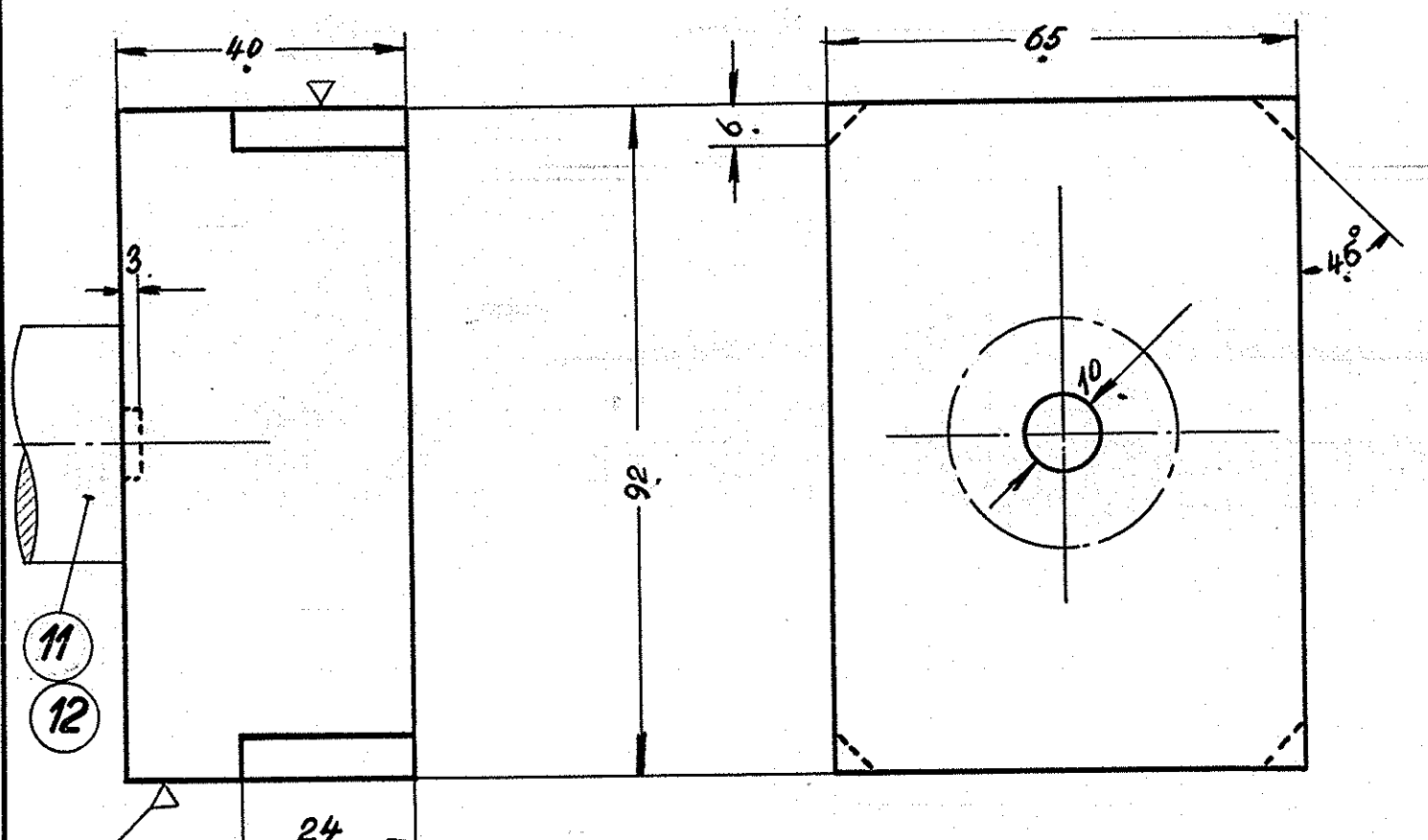
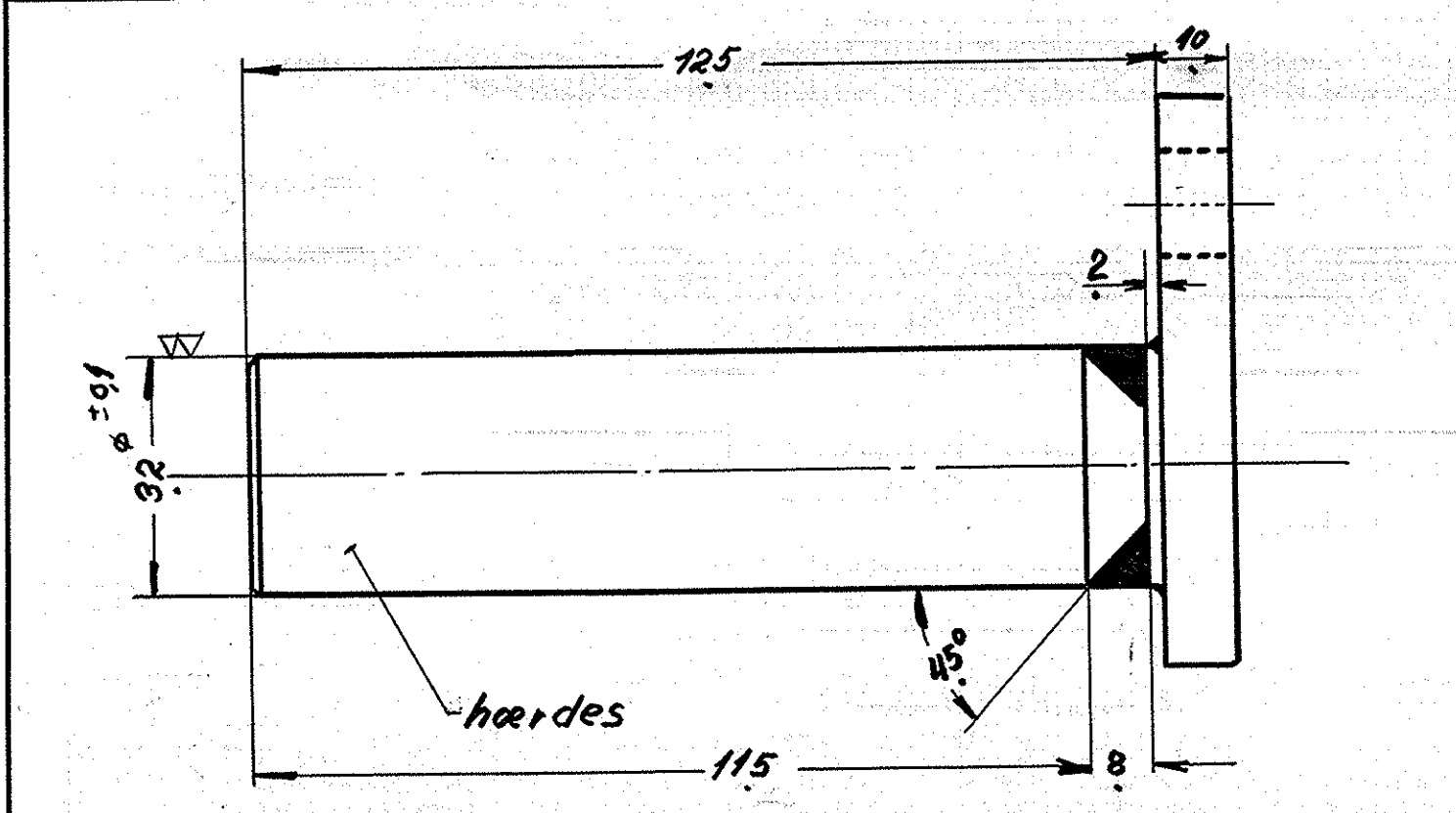


Betegnelse	gaffelhalvpart			
Ant. i alt.	Pos.	1	Mat.	st. 37
Ord.	Stk.	9529	Tegn.	301L-11.350

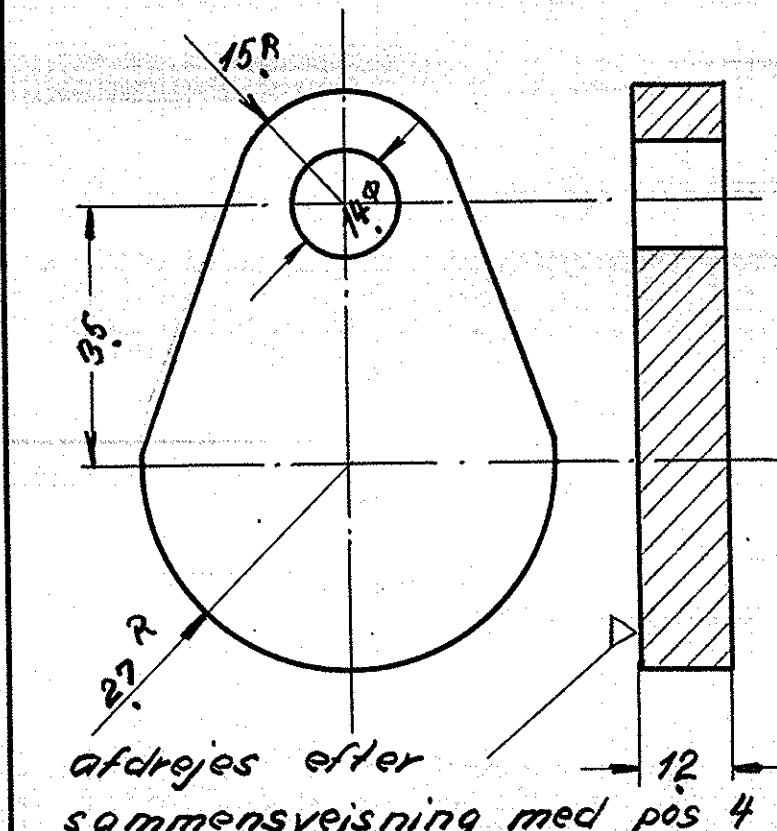


bearbejdes efter sammen-svejsning med pos 11 henholdsvis pos 12

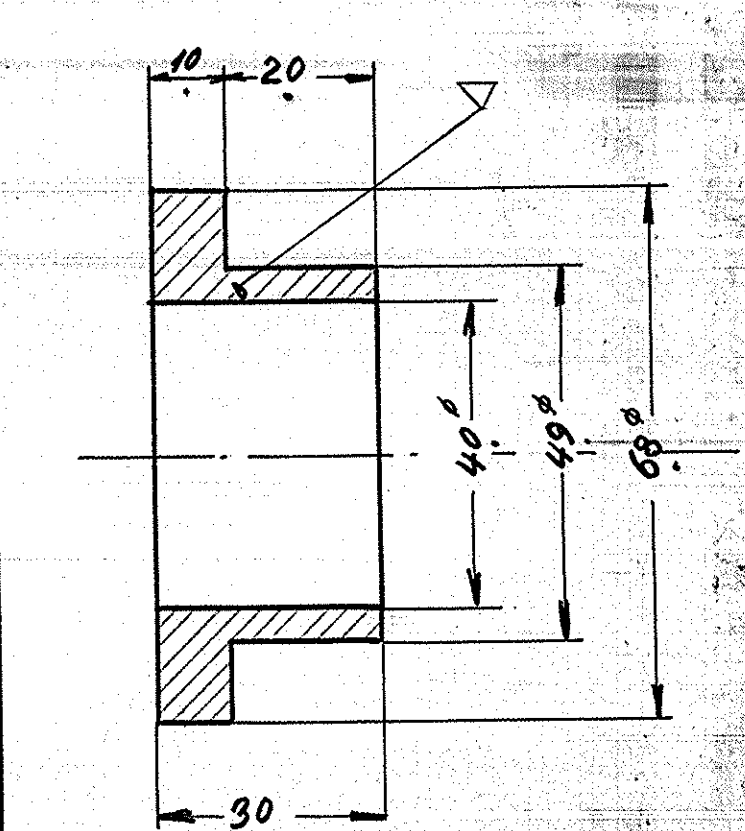
Betegnelse	afstandsstykke			
Ant. i alt.	Pos.	2	Mat.	st. 37
Ord.	Stk.	9529	Tegn.	301L-11.350



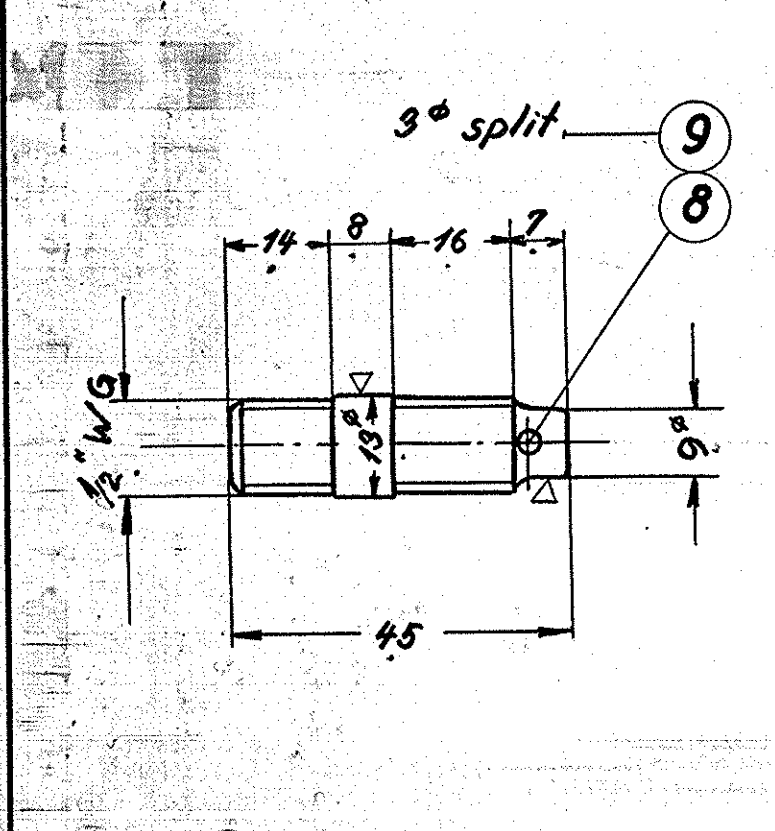
Betegnelse	bolteskaft			
Ant. i alt.	Pos.	4	Mat.	st. 60. 11
Ord.	Stk.	9529	Tegn.	301L-11.350



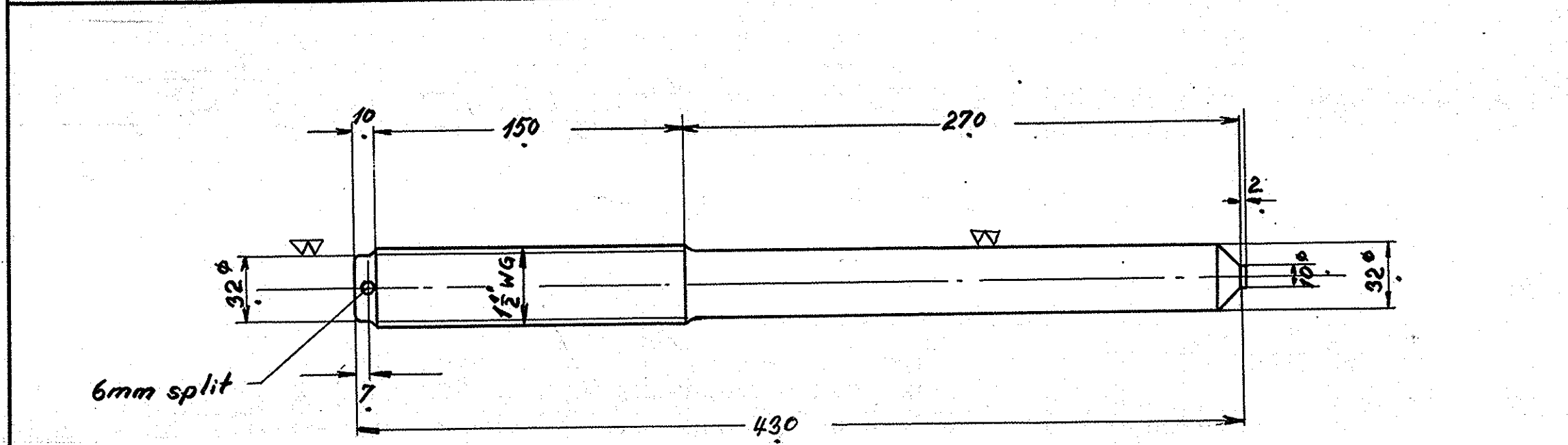
Betegnelse	boltehoved			
Ant. i alt.	Pos.	3	Mat.	st. 37
Ord.	Stk.	9529	Tegn.	301L-11.350



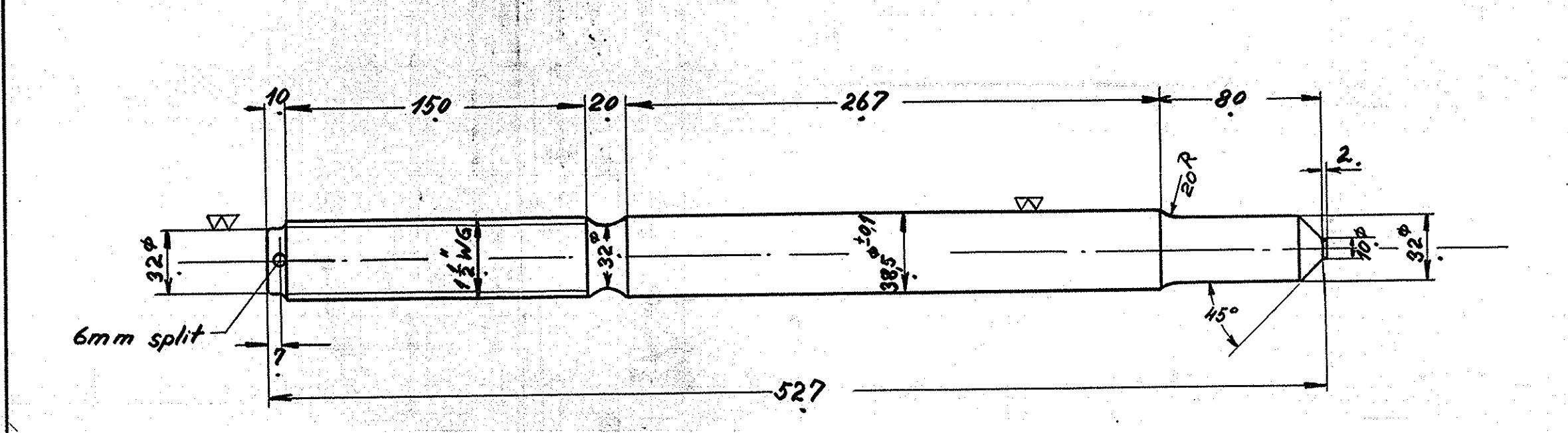
Betegnelse	spændering			
Ant. i alt.	Pos.	5	Mat.	st. 37
Ord.	Stk.	9529	Tegn.	301L-11.350



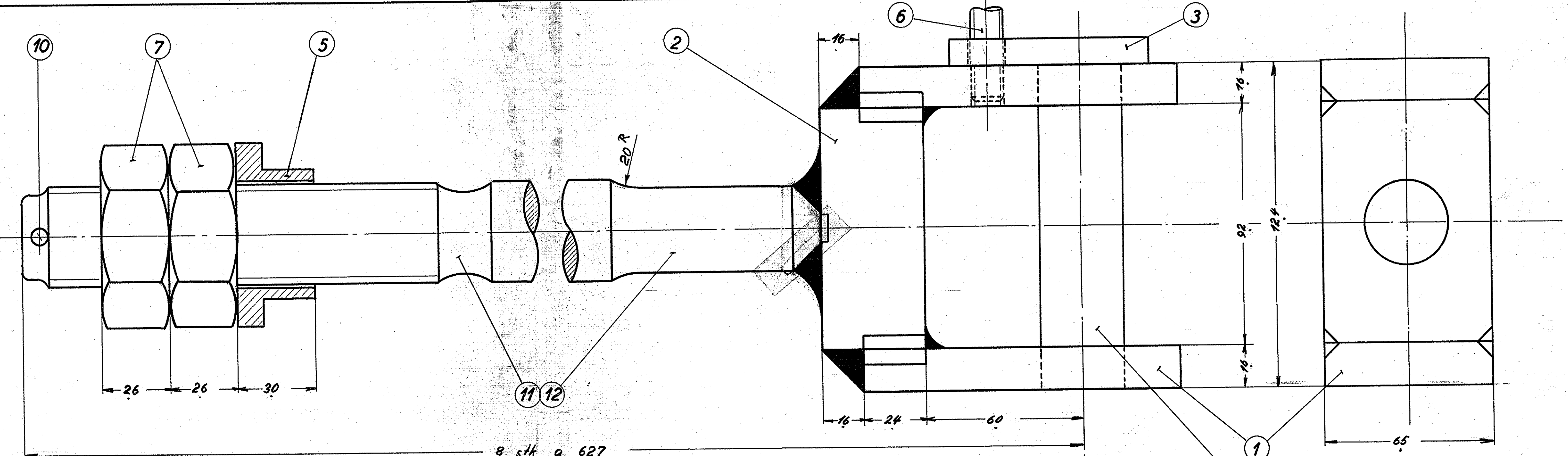
Betegnelse	tapskrue 1/2" x 45			
Ant. i alt.	Pos.	6	Mat.	st. 34
Ord.	Stk.	9529	Tegn.	301L-11.350



Betegnelse	gevindstykke			
Ant. i alt.	Pos.	11	Mat.	st. 34
Ord.	Stk.	9529	Tegn.	301L-11.350



Betegnelse	gevindstykke			
Ant. i alt.	Pos.	12	Mat.	st. 34
Ord.	Stk.	9529	Tegn.	301L-11.350



8	gevindstykke	12	st. 34	41" x 4300	
16	gevindstykke	11	"	41" x 7040	
24	split 6" x 50	10	"	magasin	
24	split 3" x 20	9	"	"	
24	1/2" WG sort møtrik Ds 49	8	"	"	
48	1 1/2" WG. sort møtrik 26 høj	7	"	magasin	
24	tapskrue m. splittop 1/2" x 45	6	stk. st.	1/2" x 1250	
24	spændering	5	st. 37	70" x 870	
24	bolteskaft	4	st. 60. 11	35" x 3120	
24	boltehoved	3	st. 37	11.55 x 19 x 2100	
24	afstandsstykke	2	"	11.65 x 40 x 2400	
48	gaffelhalvpart	1	st. 37	11.65 x 16 x 6250	
Stk.	Betegnelse	Pos.	Materiale	Model nr. eller materiale størrelse	rå kends
Tegn.	8. 2. f-2-52	Rev.	E.P. 13/4 52	Akt.	IL
Indk.	7. 2. 3-4-52	Norm		Dato	
Dato	1/6-53	Relev.		Indek.	Q
1/6-53 på pos 12 er overgangsbrænding omdret til 20" ell.					
Målestok:					
Avendelse					
Stykeliste nr.					
Diesel-el. 750. hk. loko.					
Tegningens benævnelse					
Tegningens nummer					
Spændeskruer for Akselkassefjedre.					
301L-11.350.					
Indeks					

FRICHS