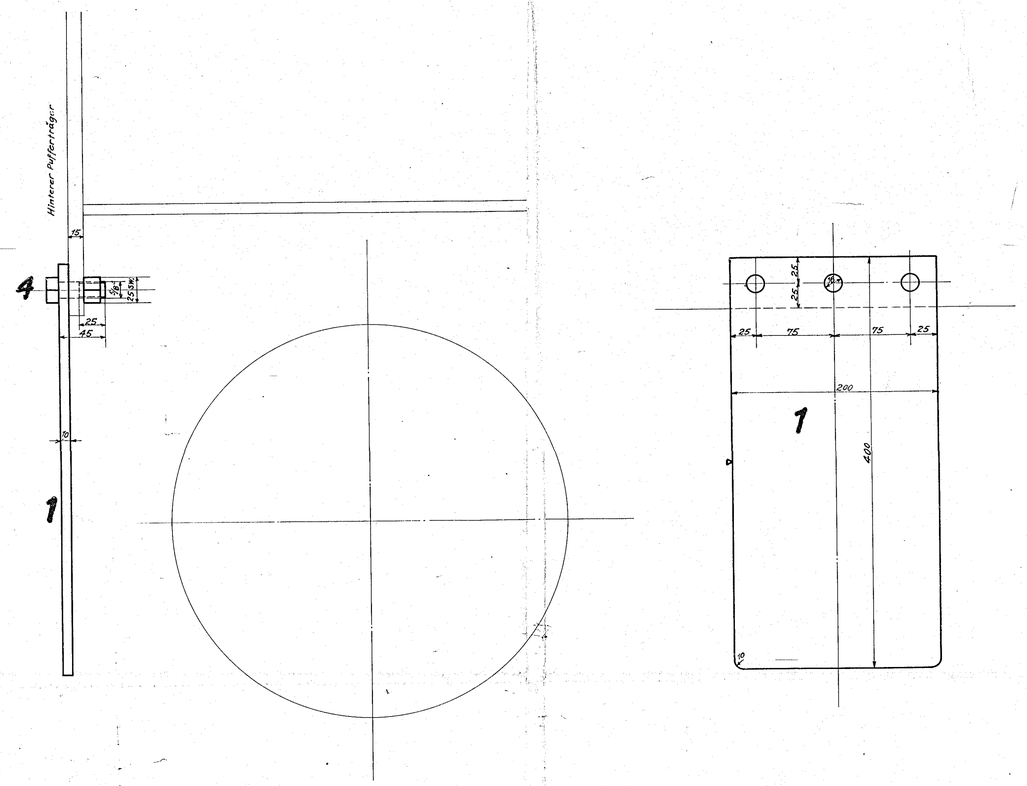

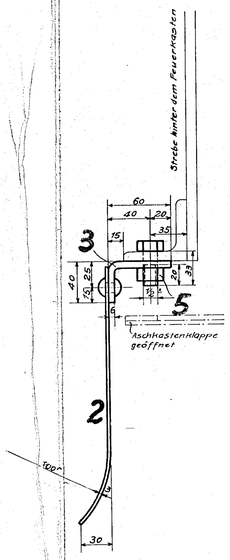

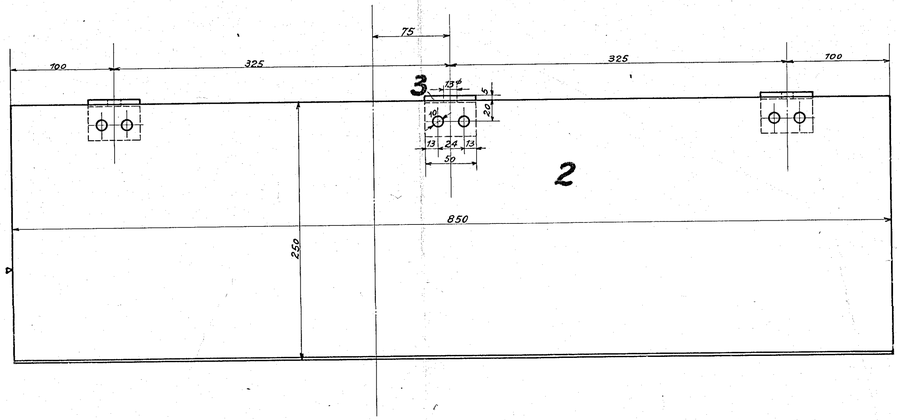

Schrauben und Muttern nach dänischer Tabelle

c	b	a	Benennung	Teil	Werkstoff	Bemerkungen	Modell od. Gesenk	Werkzeug	Schablone	roh	fertig	Arbeitsverteilung
				10								
				9								
				8								
				7								
				6								
		3	Schrauben m. M. 1/2"	5	Fl.E.							M5; M5
		3	Schrauben m. M. 5/8"	4	"							M5; M5
		3	Halter (Fl.E. 50×6)	3	"							JP; L
		1	Blech	2	"							L
		1	Blech	1	Fl.E.							JP; L

Stückzahlen

Ohne Bearbeitungszugabe: Nicht bearbeitet — Kratzen — Mit Bearbeitungszugabe: Schruppen — Schlichten — Sonderbearbeitung: Bearbeitungsart wird eingetragen

Hauptzeichnung an: L
2. Ausfertigung an: BDZ
3. Ausfertigung an:
4. Ausfertigung an: 14/2. 44 K.

Zeichnung ist genehmigt mit Schrb. vom ..... Gesch. Nr. .....

Änderungen					geändert			Zugehörige Zeichnungen:	
Nr.	Teil	Art der Änderung	Schrb. Nr.	Datum	von	am	gegen	Nr.	Aufschrift.

	Datum	Name
Gezeichnet	13.2.1944	[signature]
Gepaust		
Geprüft		
Nachgeprüft		

1B1-H.T.L.

HENSCHEL & SOHN G.m.b.H. CASSEL. Abteilung: L.B.3

Maßstab: 1:2½ Maße in mm Ursprung: 20227/29

Schutzbleche für Luftbehälter u. Bremszylinderschläuche

22.80