
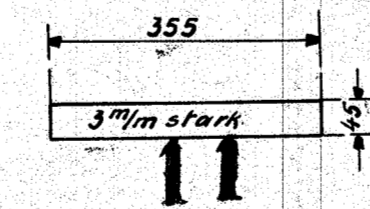

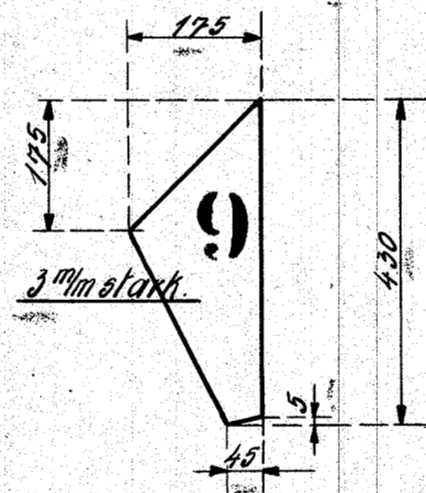
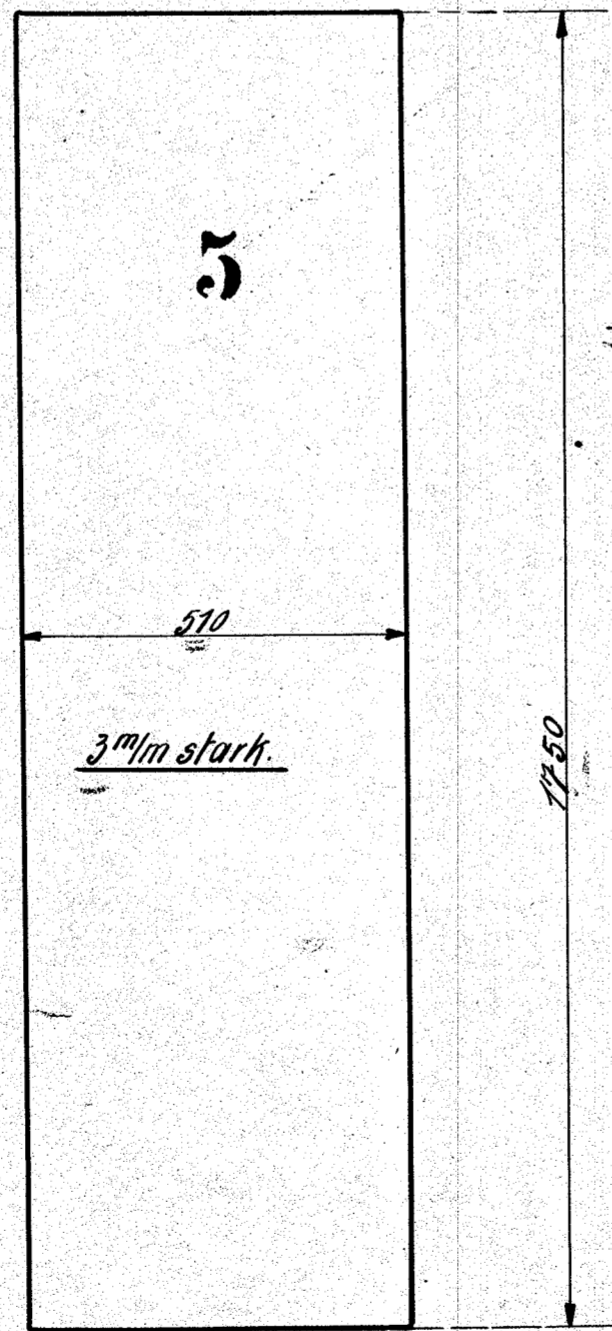


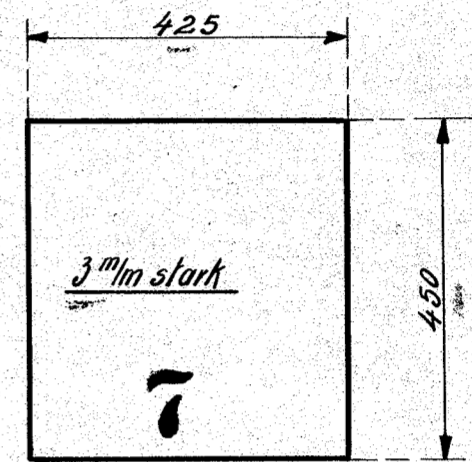
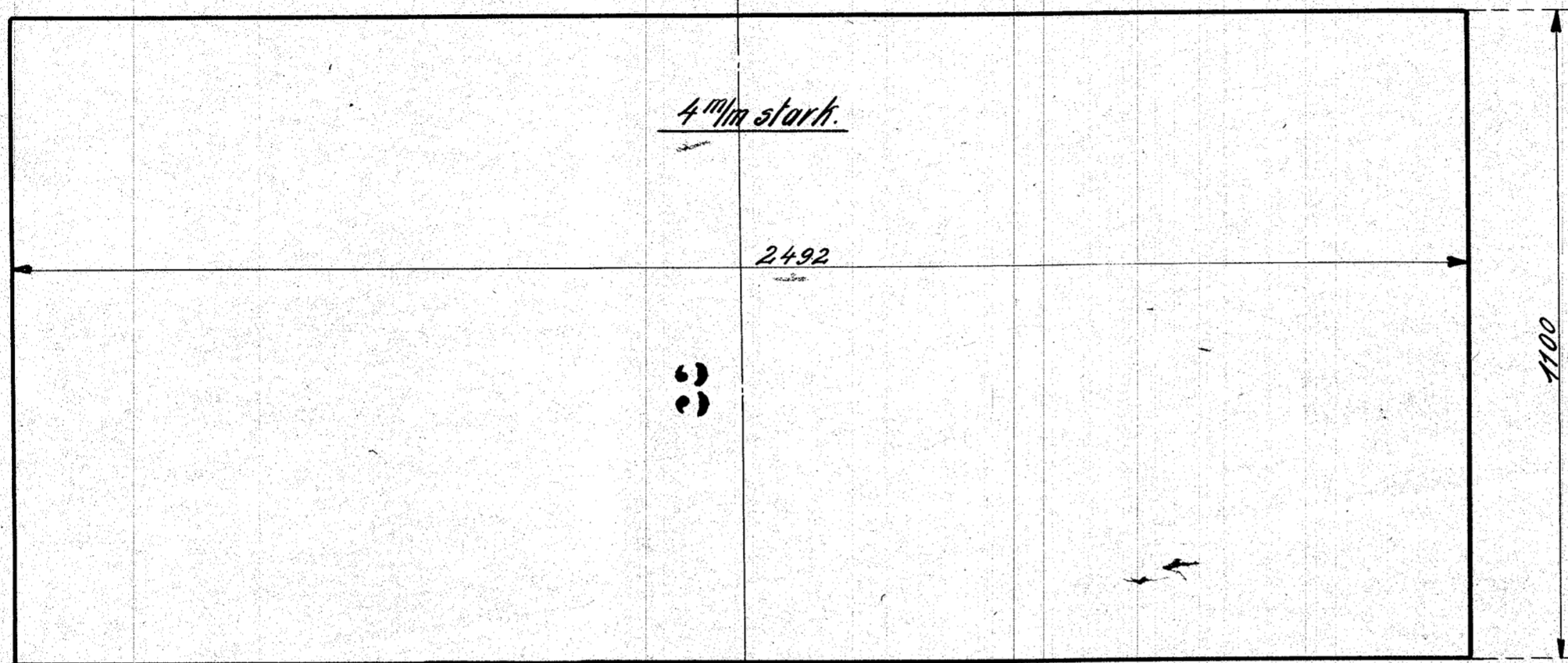
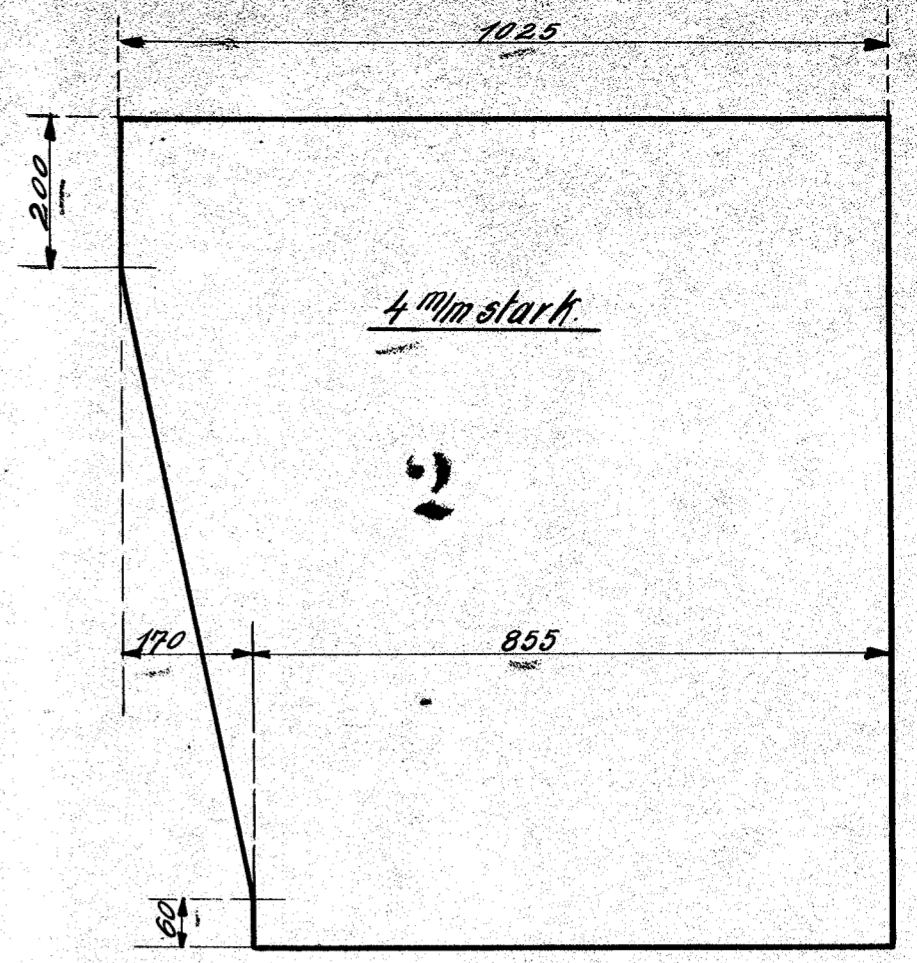
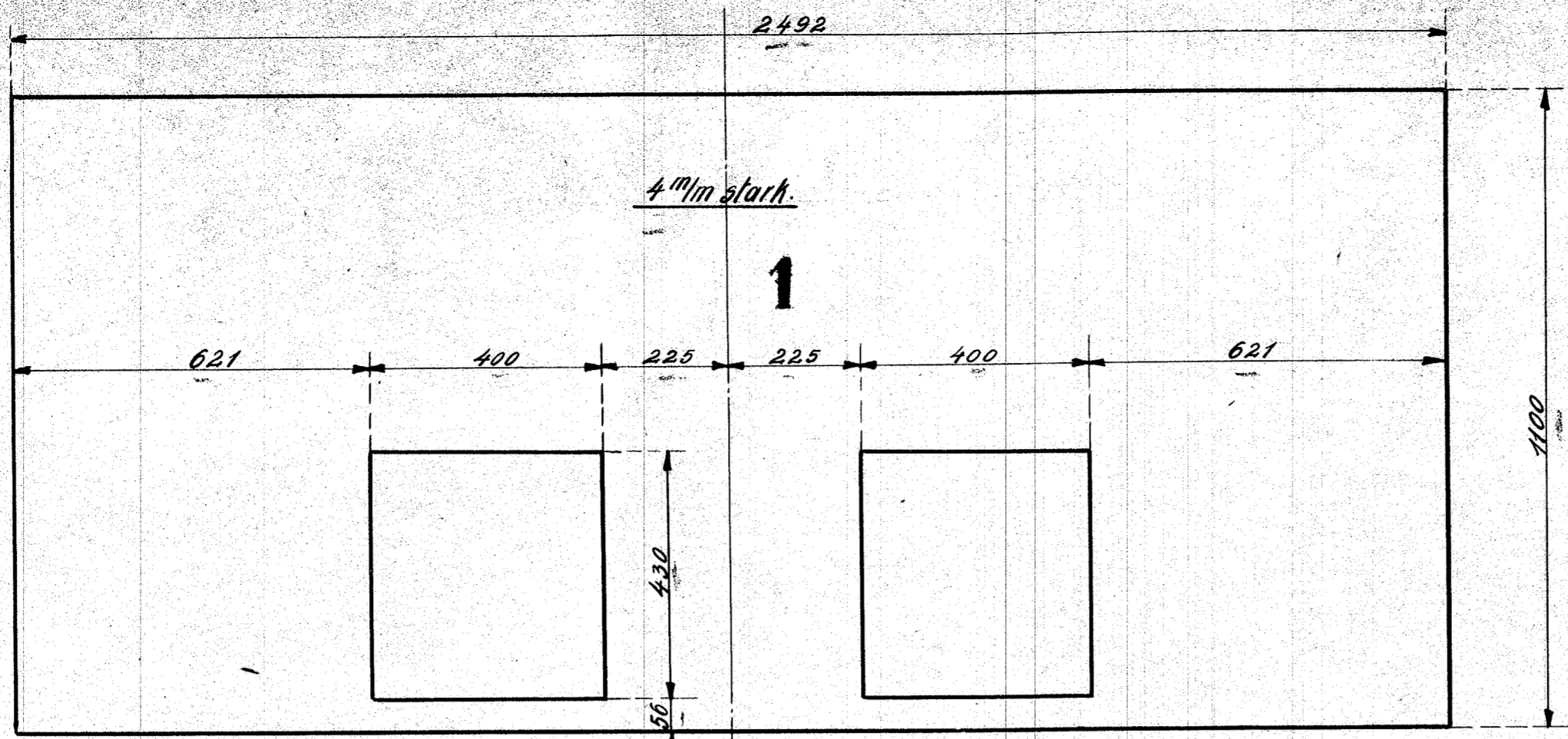


20227.



2	Zwischenlagen	11	Fl.-E.						
4	Fußritze	10	Fl.-E.						
4	Bleche	9	Fl.-E.						
2	Bleche	8	Fl.-E.						
2	Schieber	7	Fl.-E.						
2	Schaufelbleche	6	Fl.-E.						
1	Kohlenkastenklappe	5	Fl.-E.						KT
1	Kohlenkastendecke	4	Fl.-E.	S.B. 183	1 Blech 1800x650x3				
1	Kohlenkastenhinterwand	3	Fl.-E.	S.B. 182	1 Blech 2520x1180x4				
2	Kohlenkastenseitenwände	2	Fl.-E.	S.B. 180. 2.	" 1180x1170x4				
1	Kohlenkasten vorderwand	1	Fl.-E.	S.B. 181. 1	" 2520x1120x4				

c	b	a	Benennung	Teil	Werkstoff	Bemerkungen	Modell od. Gesenk	Werkzeug Schablone	roh fertig	Arbeitsverteilung
Stückzahlen									Stückgewicht	

Ohne Bearbeitungszugabe	Mit Bearbeitungszugabe	Sonderbearbeitung:	Hauptzeichnung an:
Nicht bearbeiten	Kratzen Schruppen Schlichten	Bearbeitungsart wirt. eingetragen	KT B87

Zeichnung ist genehmigt mit Schrb. vom Gesch.Nr.

Änderungen			geändert		Zugehörige Zeichnungen:	
Nr.	Teil	Art der Änderung	Schrb.Nr.	Datum	von	am

Gezeichnet	Datum	Name	1 B1 H.T. Lok.	HENSCHEL & SOHN G.m.b.H. CASSEL. Abteilung: III.
Gepaust	3.1.24	Haupt		
Geprüft	3.1.24	Gieding		
Normgeprüft	3.1.24	Jas		

Maßstab: 1:10 Maße in mm Ursprung: 20227/29

Bleche z. Kohlenkasten **16.44.**