20227-29

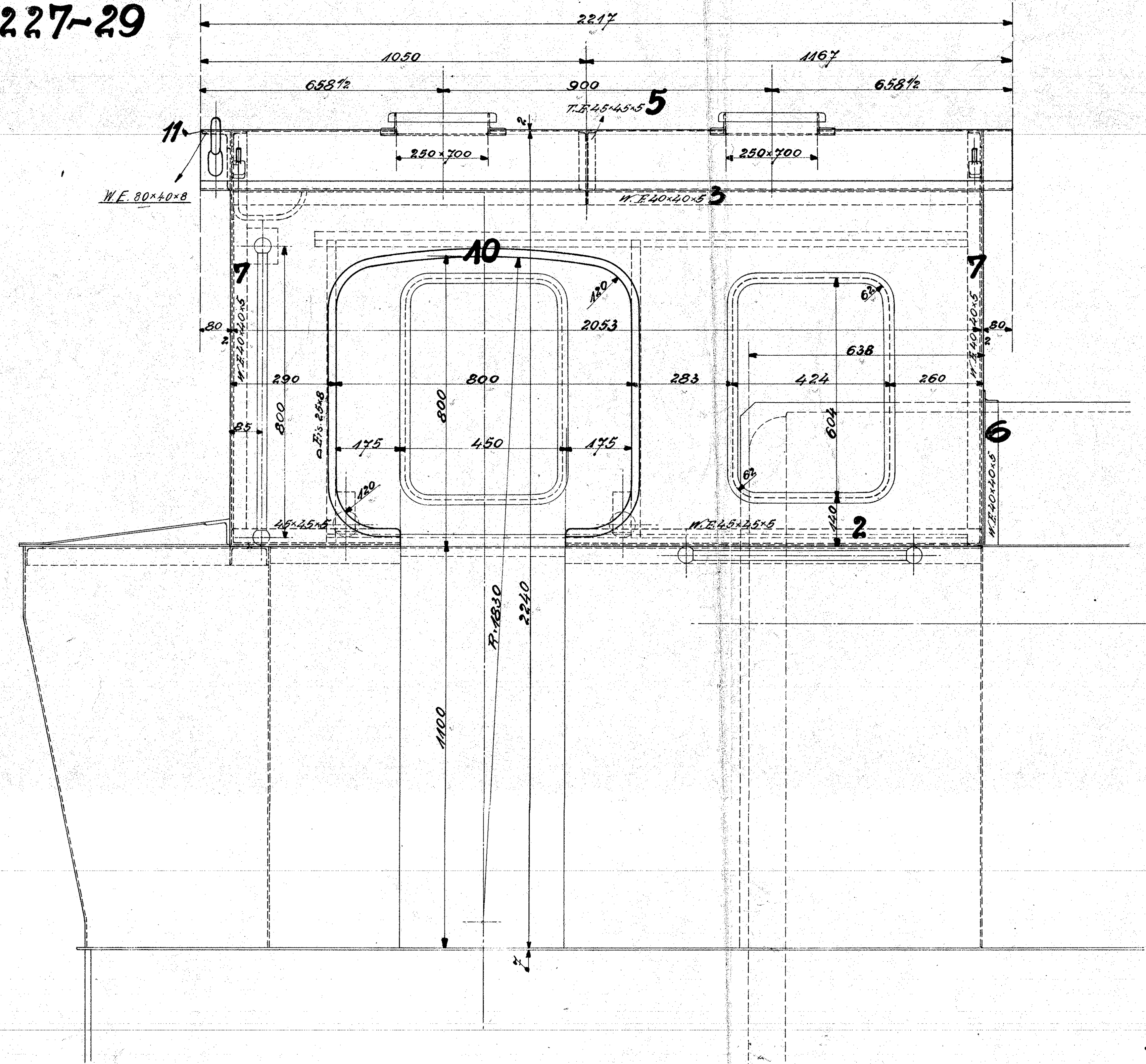

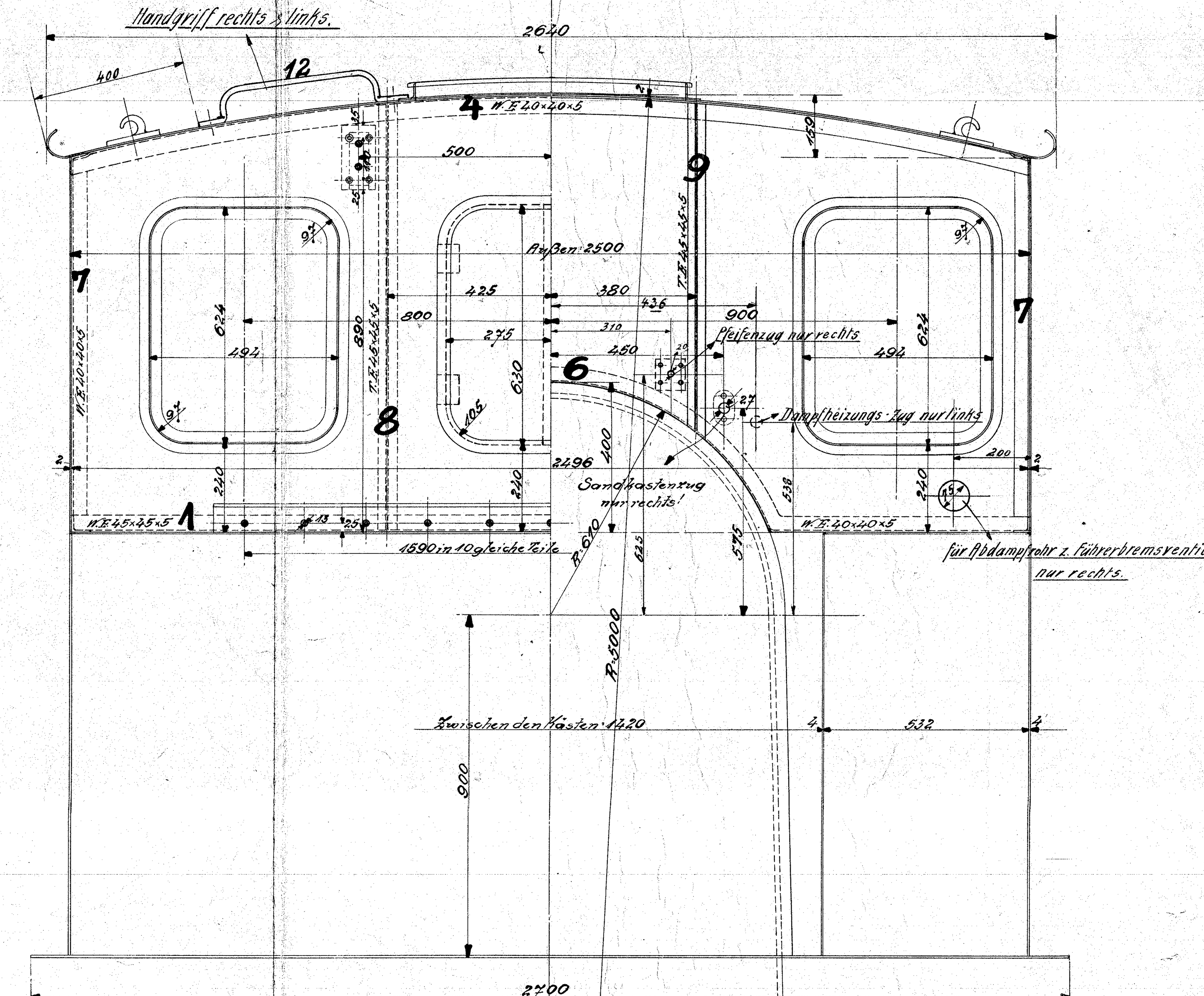

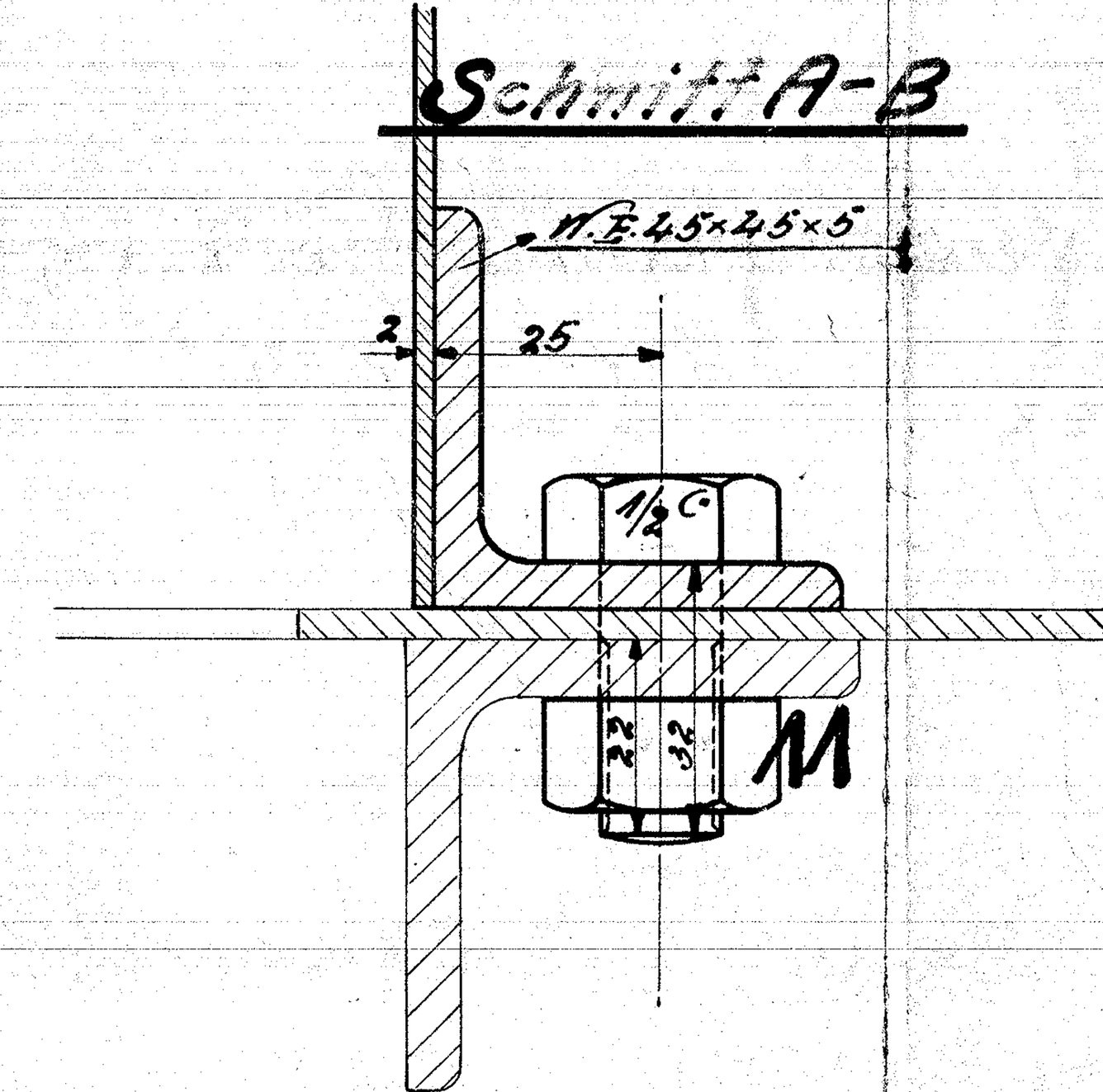

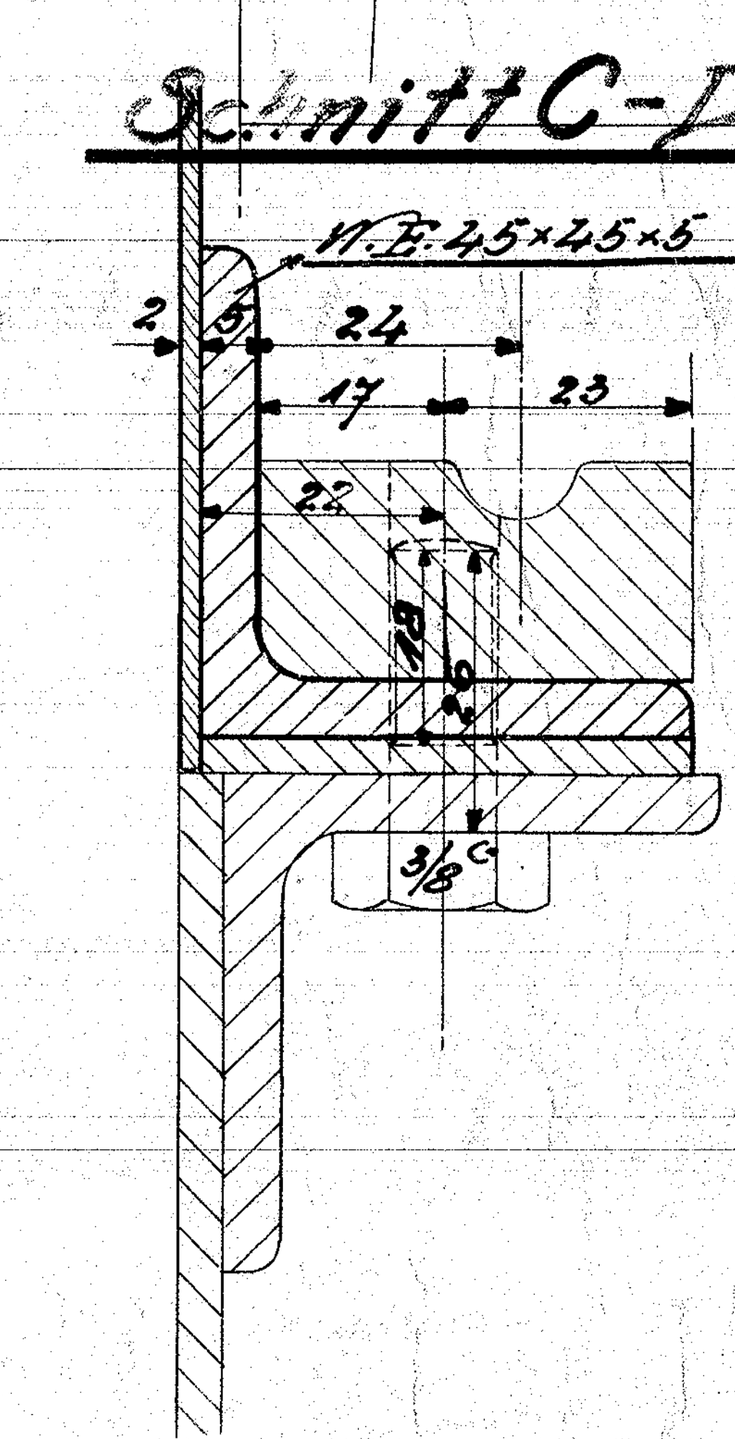

Schrauben und Muttern nach dänischer Tabelle!

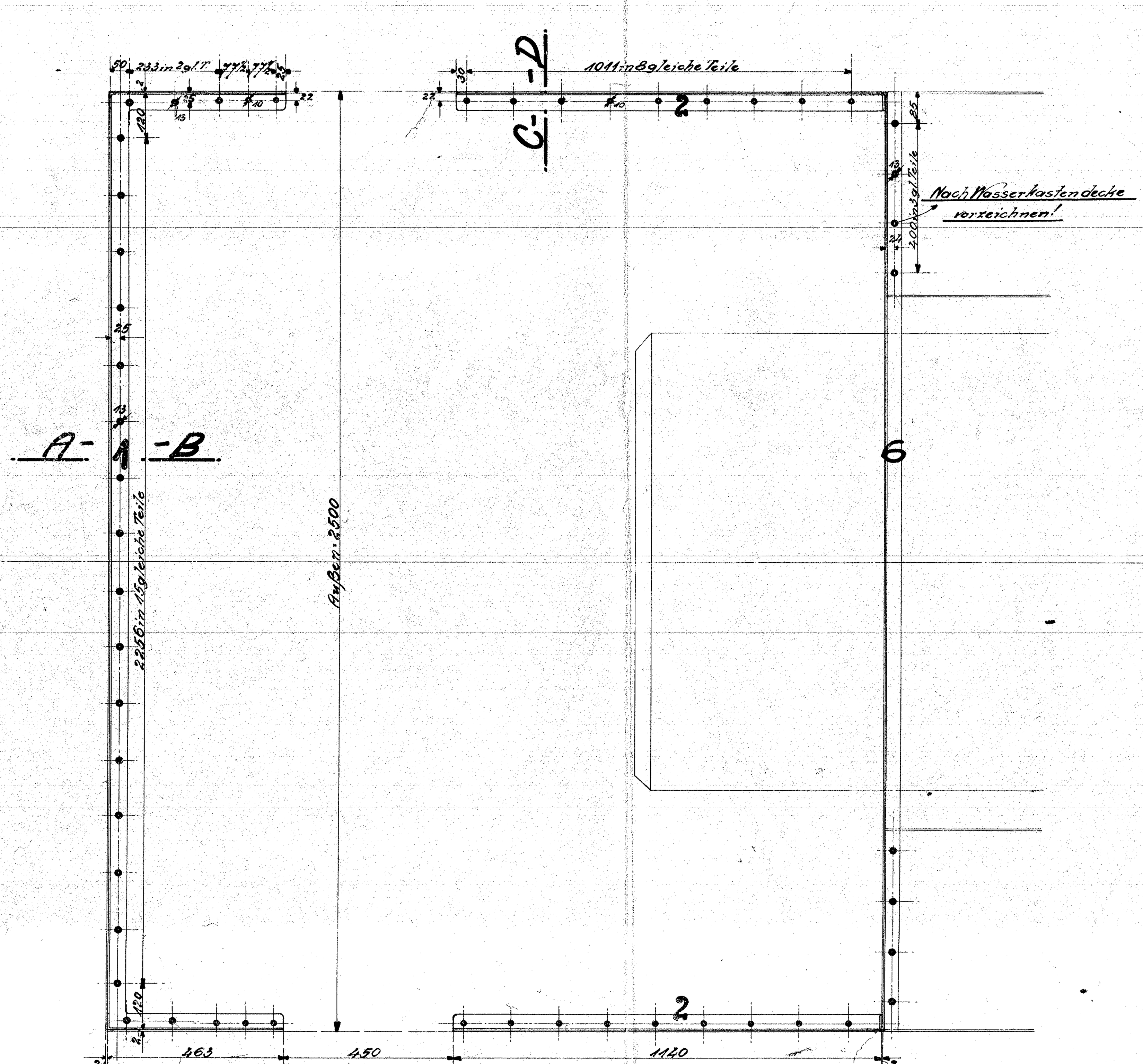

Sämtliche Niete sind außen glatt zu versenken!

Zchg.	Hierzu gehörige Zeichnungen!
15.05	Bleche zum Führerhaus
15.06	Winkel " "
15.10	Bodenbelag
15.12	Seitentür
15.16	Drehfenster
15.23	Festes Fenster in der Seitenwand
15.22	Schiebefenster
15.31	Lüftungsklappen
15.35	Klappe in Rückwand
15.36	Handstangen
15.40	Haken zum Heben des Führerhauses
15.41	Halter für Feuergeräte
15.47	Fußtritt seitlich
16.01	Wasserkasten
16.42	Kohlenkasten

c	b	a	Benennung	Teil	Werkstoff	Bemerkungen	Modell od. Gesenk	Werkzeug	Schablone	roh	fertig	Arbeitsverteilung
				18								
				17								
				16								
				15								
				14								
		4	Schräubchen ½" m. M. 34 m/m lang	13	Fl. E.							
		2	Handgriffe	12	Fl. E.	Vorrat 675 d.						
		20	Schrauben m. M. ½"	11	Fl. E.							+ M5; M5
			Winkel z. Führerhaus		Pos. 1-11 Zeichg. 15.06							
			Bleche " "		"	15.05						

Stückzahlen — Stückgewicht

Ohne Bearbeitungszugabe: Nicht bearbeiten, Kratzen — Mit Bearbeitungszugabe: Schruppen, Schlichten — Sonderbearbeitung: Bearbeitungsart wörtl. eingetragen

Hauptzeichnung an: L BB

2. Ausfertigung an:

3. Ausfertigung an:

4. Ausfertigung an: 15/1.24. K.

Zeichnung ist genehmigt mit Schrb. vom .... Gesch. Nr. ....

Änderungen					geändert		
Nr.	Teil	Art der Änderung	Schrb. Nr.	Datum	von	am	gepr.

Zugehörige Zeichnungen:	
Nr.	Aufschrift.

	Datum	Name
Gezeichnet	14. I. 24.	Gigling
Gepaust		
Geprüft		
Normgeprüft	15. I. 24	Junge

1-B-1 H. T. L.

Maßstab: 1:10; 1:1 Maße in mm Ursprung: 20227-29

HENSCHEL & SOHN G.m.b.H.
CASSEL.
Abteilung: III

Führerhaus

15.01