

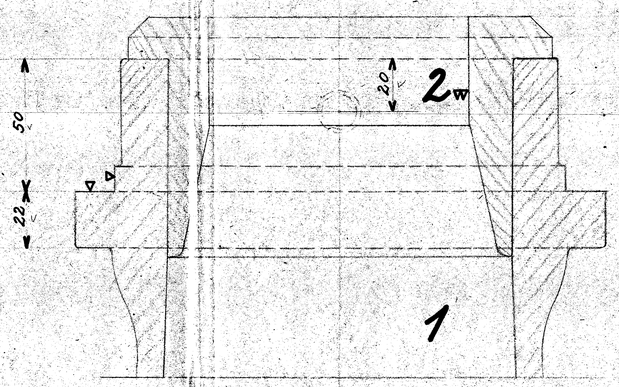

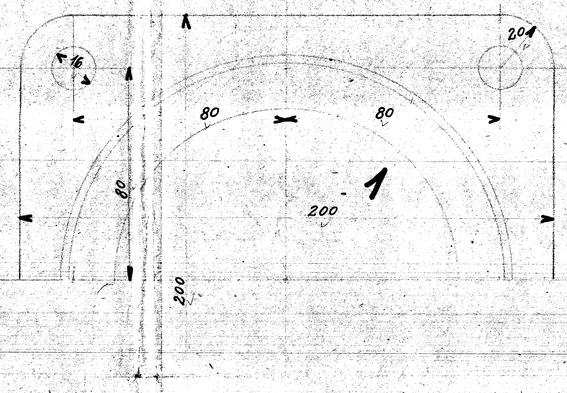

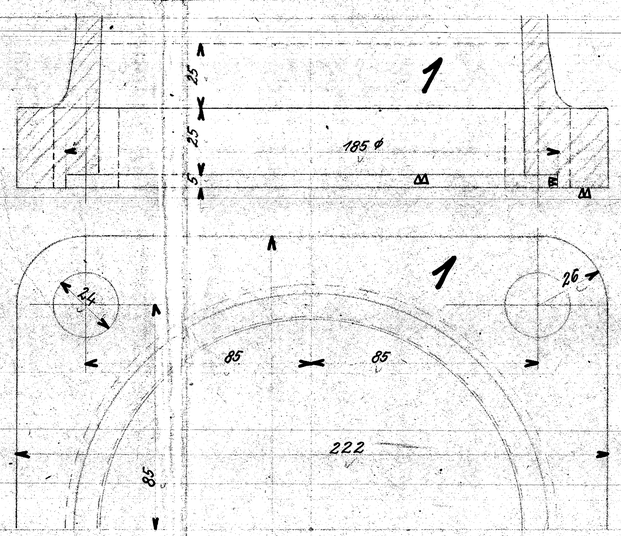

Schrauben, Muttern u. Schlüsselweiten nach dänischer Tabelle.

c	b	a	Stückzahlen	Benennung	Teil	Werkstoff	Bemerkungen	Modell od. Gesenk	Werkzeug	Schablone	roh	fertig	Stückgewicht	Arbeitsverteilung
					10									
					9									
					8									
					7									
					6									
					5									
					4									
			2	Schrauben 5/8"	3	F.E.							x 115	
			1	Blasrohr	2	G.E.		neu						
			1	Standrohr	1	G.E.		neu						

Ohne Bearbeitungszugabe: Nichtbearbeiten — Kratzen
Mit Bearbeitungszugabe: Schruppen — Schlichten
Sonderbearbeitung: Bearbeitungsart wird angegeben

Zeichnung ist genehmigt mit Schrb. vom ..... Gesch. Nr.

Änderungen					geändert		
Nr.	Teil	Art der Änderung	Schrb. Nr.	Datum	von	am	gepr.

Hauptzeichnung an: M2 8.83
2. Ausfertigung an: 9 F.L.
3. Ausfertigung an:
4. Ausfertigung an: 17.2.43 33.M

Zugehörige Zeichnungen: Aufschrift.

Nr.	Aufschrift.
5.17	Ausströmzweigrohr

	Datum	Name
Gezeichnet	17.12.23	Rimmelmann
Gepaust		
Geprüft		
Norm. geprüft	17.12.23	

1B1-H.T.L.

HENSCHEL & SOHN G.m.b.H. CASSEL. Abteilung: L.B.3

Maßstab: 1:1 Maße in mm Ursprung: 20227/29

Standrohr

5.19