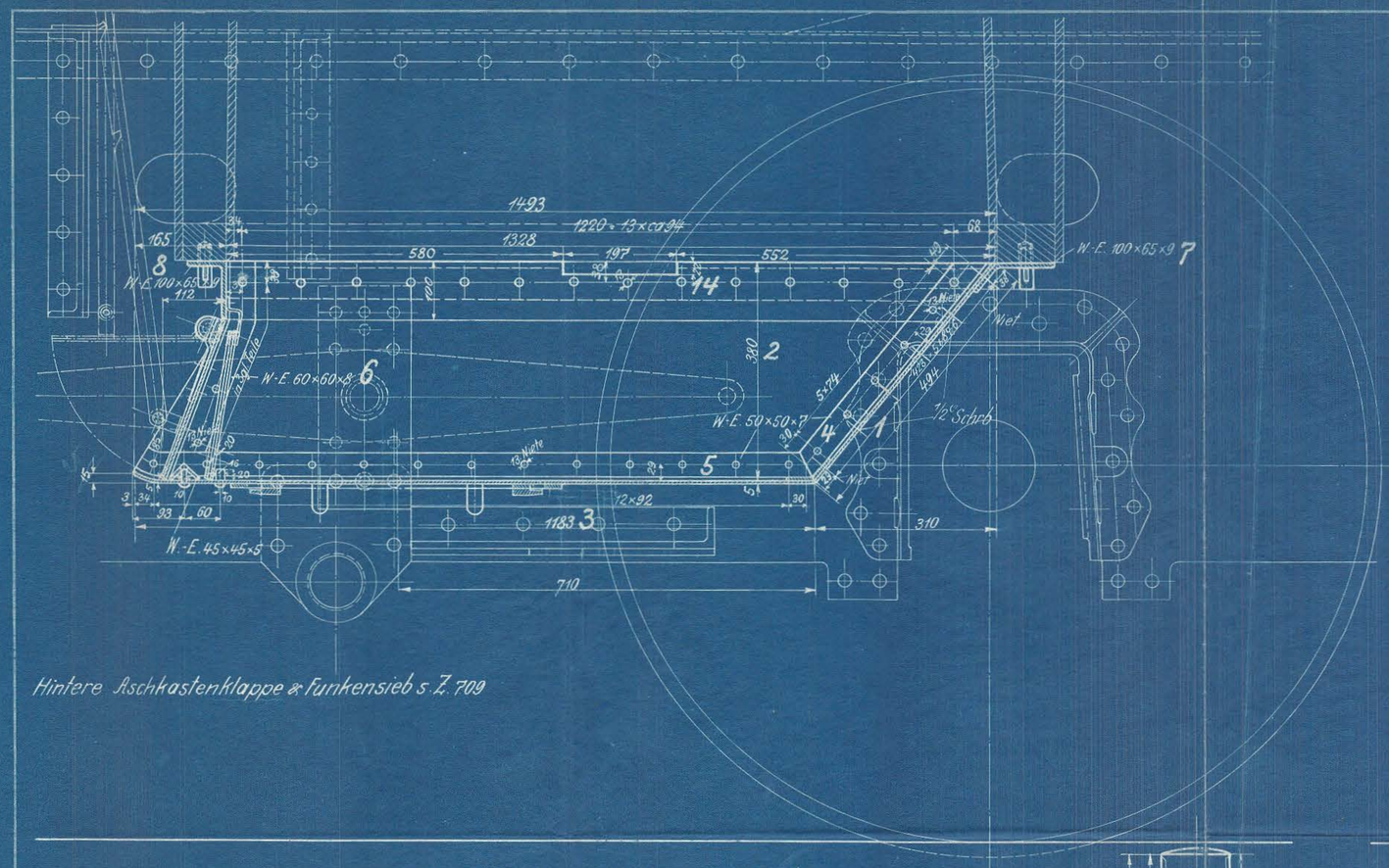

Hintere Aschkastenklappe & Funkensieb s. Z. 709

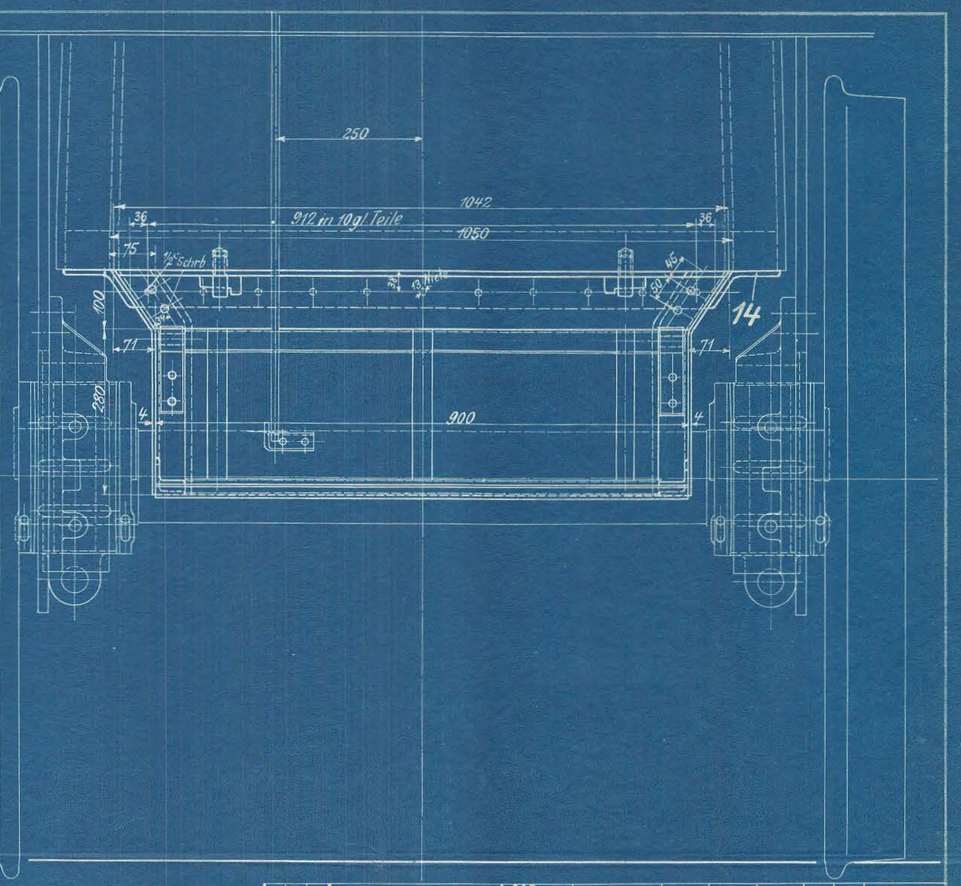

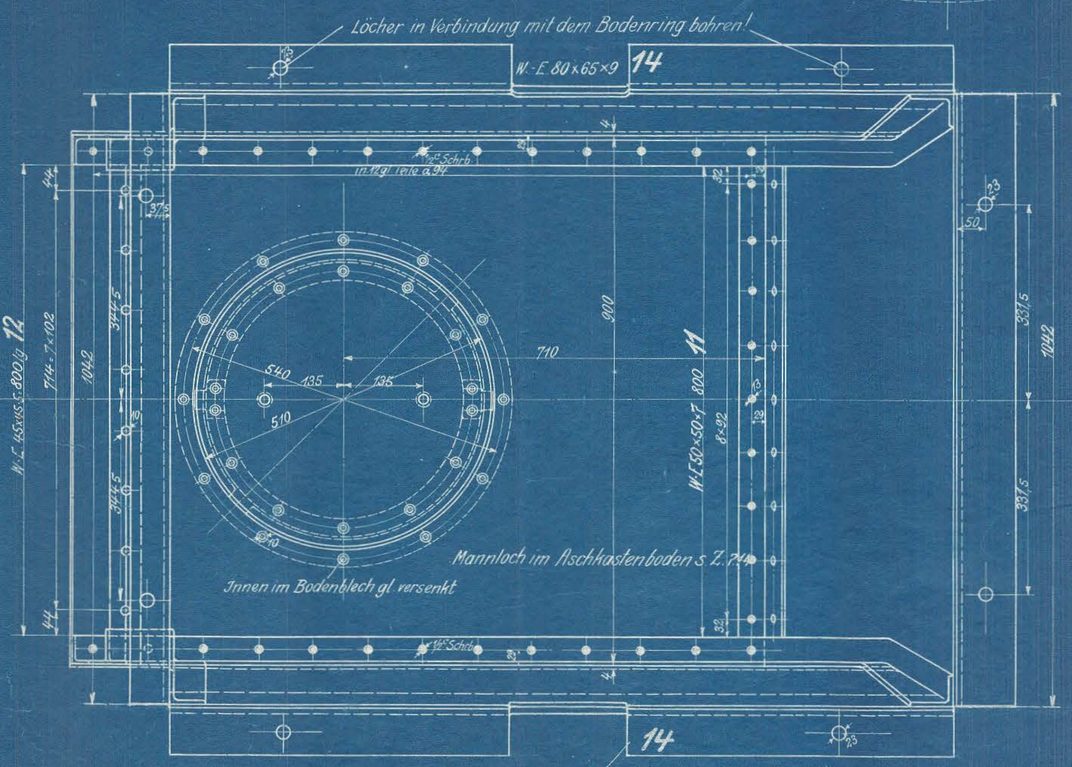

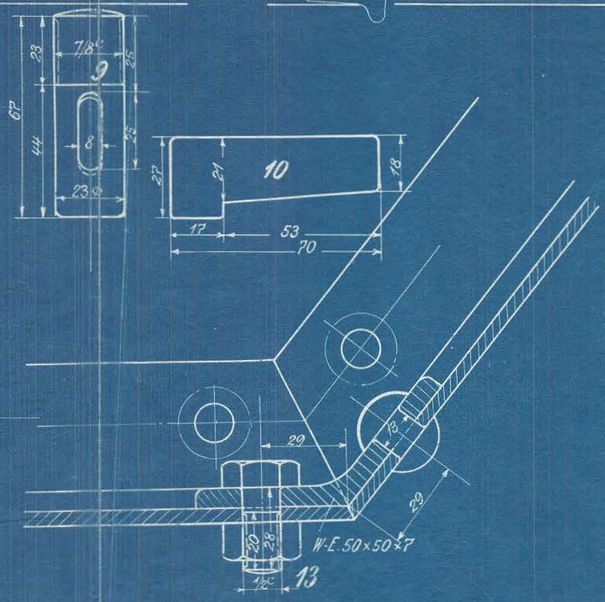

Schrauben u. Muttern nach dänischer Tabelle!

c	b	a	Stückzahlen	Benennung	Teil	Werkstoff	Bemerkungen	Modell od. Gesenk	Werkzeug	Schablone	roh	fertig	Stückgewicht	Arbeitsverteilung
			2	W-E. 1r, 1l.	14									
			55	Schrb. 1/2" m. Muttern	13									M5, M5
			1	W-E.	12									
			1	W-E.	11									
			4	Keile	10		Vorr. 497 a							
			8	Aschkastenstifte	9		" 11 b							
			1	W-E.	8									
			1	W-E.	7	Fl-E								
			2	W-E. 1r, 1l.	6									
			2	W-E. 1r, 1l.	5									
			2	W-E. 1r, 1l.	4									
			1	Boden	3		3 Bleche Pos. 107 1300×1050×5							
			2	Seitenwände	2		3 Bleche, 1500×500×4 Blech v. Vorrat							
			1	Vorderwand	1		3 Bleche Pos. 108 1070×520×4							

Ohne Bearbeitungszugabe: Nicht bearbeitet — Kratzen — Mit Bearbeitungszugabe: Schruppen — Schlichten — Sonderbearbeitung: Bearbeitungsart wird eingetragen

Hauptzeichnung an: M.T. 8.3.4
2. Ausfertigung an: H.
3. Ausfertigung an:
4. Ausfertigung an: [illegible]

Zeichnung ist genehmigt mit Schrb. vom ..... Gesch. Nr. .....

Änderungen					geändert			Zugehörige Zeichnungen:	
Nr.	Teil	Art der Änderung	Schrb. Nr.	Datum	von	am	gepr.	Nr.	Aufschrift.

	Datum	Name
Gezeichnet		
Gepaust	14/XII	[illegible]
Geprüft		
Normgeprüft		

1-B-1 H.-T.-L.

HENSCHEL & SOHN G.m.b.H. CASSEL. Abteilung: L.B. III

Maßstab: 1:5 Maße in mm Ursprung: 20227/29

Aschkasten.

7.01

A1