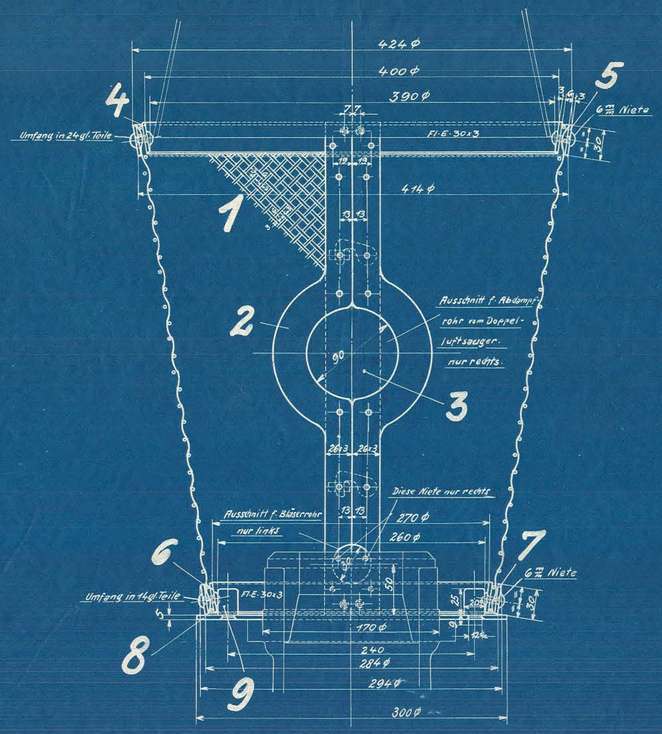


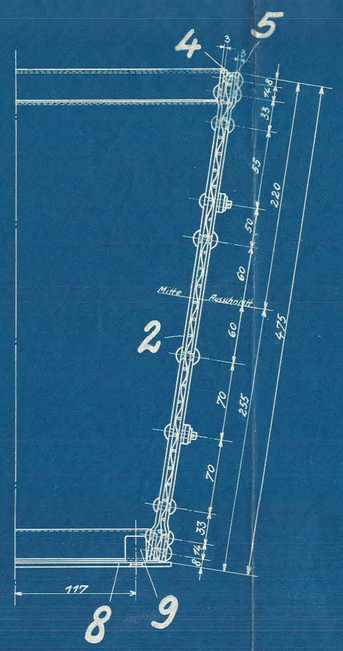


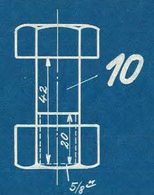


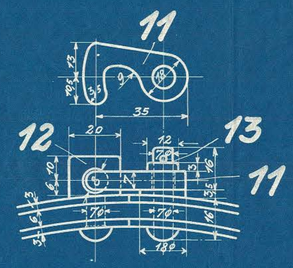





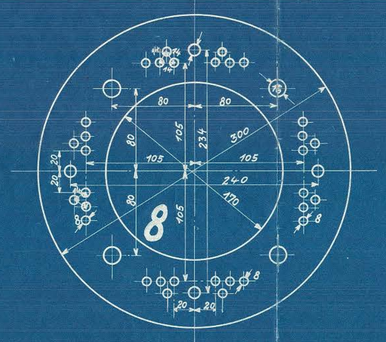


Schrauben, Muttern u. Schlüsselweiten nach dänischer Tabelle.

| c | b | a | Benennung | Teil | Werkstoff | Bemerkungen | Modell od. Gesenk | Werkzeug | Schablone | roh Stückgewicht | fertig Stückgewicht | Arbeitsverteilung |
|---|---|---|---|---|---|---|---|---|---|---|---|---|
| | | 4 | Bolzen m. Scheibe u. Splint | 13 | F.E. | Vm 555a; 2913 | | | | | | |
| | | 4 | Ösen | 12 | " | " 554 | | | | | | |
| | | 4 | Haken | 11 | " | " 556 | | | | | | |
| | | 4 | Schrauben m. M. 5/8" | 10 | " | | | | | | | M5; M5 |
| | | 4 | Stifte | 9 | " | | | | | | | E |
| | | 1 | Bodenblech | 8 | " | | | | | | | L |
| | | 1 | Fl. E. Ring 30×3 unten geteilt | 7 | " | | | | | | | S; L |
| | | 1 | Fl. E. Ring 30×3 unten geteilt | 6 | " | | | | | | | S; L |
| | | 1 | Fl. E. Ring 30×3 oben geteilt | 5 | " | | | | | | | S; L |
| | | 1 | Fl. E. Ring 30×3 oben geteilt | 4 | " | | | | | | | S; L |
| | | 4 | Fl. E. 26×3 | 3 | " | | | | | | | L |
| | | 4 | Fl. E. 26×3 | 2 | " | | | | | | | S; L |
| | | 1 | Drahtgeflecht geteilt | 1 | F.E. | ausw. best. | | | | | | L |

Ohne Bearbeitungszugabe: Nicht bearbeiten, Kratzen — Mit Bearbeitungszugabe: Schruppen, Schlichten — Sonderbearbeitung: Bearbeitungsart wird eingetragen

Zeichnung ist genehmigt mit Schrb. vom ..... Gesch. Nr. .....

Hauptzeichnung an: L — 227
2. Ausfertigung an: S
3. Ausfertigung an:
4. Ausfertigung an: [illegible]

| Änderungen Nr. | Teil | Art der Änderung | Schrb. Nr. | Datum | geändert von | am | gepr. |
|---|---|---|---|---|---|---|---|
| | | | | | | | |

Zugehörige Zeichnungen:

| Nr. | Aufschrift. |
|---|---|
| 5.19 | Standrohr |
| 5.06 | Schornstein |

| | Datum | Name |
|---|---|---|
| Gezeichnet | 30.12. | [illegible] |
| Gepaust | 23. | |
| Geprüft | | |
| Normgeprüft | 2.I.31. | [illegible] |

Maßstab: 1:2½; 1:1 Maße in mm

1B1-H-T-L.

Ursprung: 20227/29

HENSCHEL & SOHN G.m.b.H. CASSEL.
Abteilung: L.B.3

# Funkenfänger.

5.23