Stückliste

II	Stck	Pos	Mat	Benennung	Bemerkung	Schabl. od. Modell Kl	Schabl. od. Modell №	Schabl. od. Modell Bemerkg.	Gerechn. Gewicht
2	1	1	R.G.	Flansch	bei „B" bearbeiten	II	5649	vorh.	Modelländern f. Com. 65827
2	1	2	" "	Kniestück	" " "	II	62632	neu 10.3.08	
8	4	3	K.	Scheiben 35⌀, 4 stark.					
8	4	4	Fl. E.	Mutterschrauben 5/8" x 44 lg	bearb.				
2	1	5	" "	Verbindungsrohr 40/44 1/2⌀	v. Lager, ca. 660 lg.				
2	1	6	" "	Verschlussschraube 3/4"	norm. v. L n. NB. 26/501				
4	2	7	Gummi	Dichtungsscheiben					

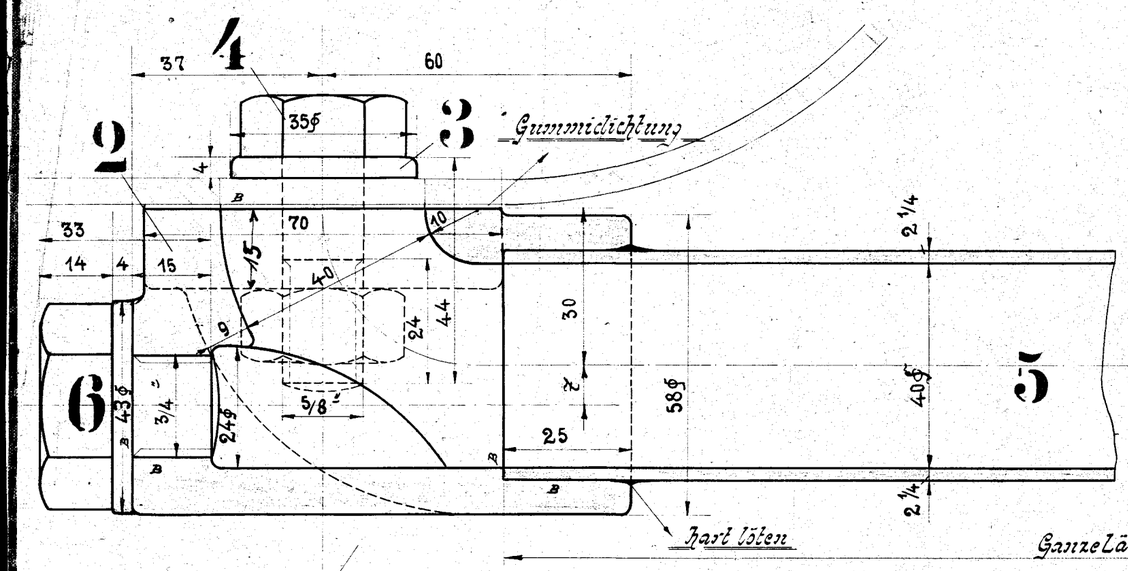

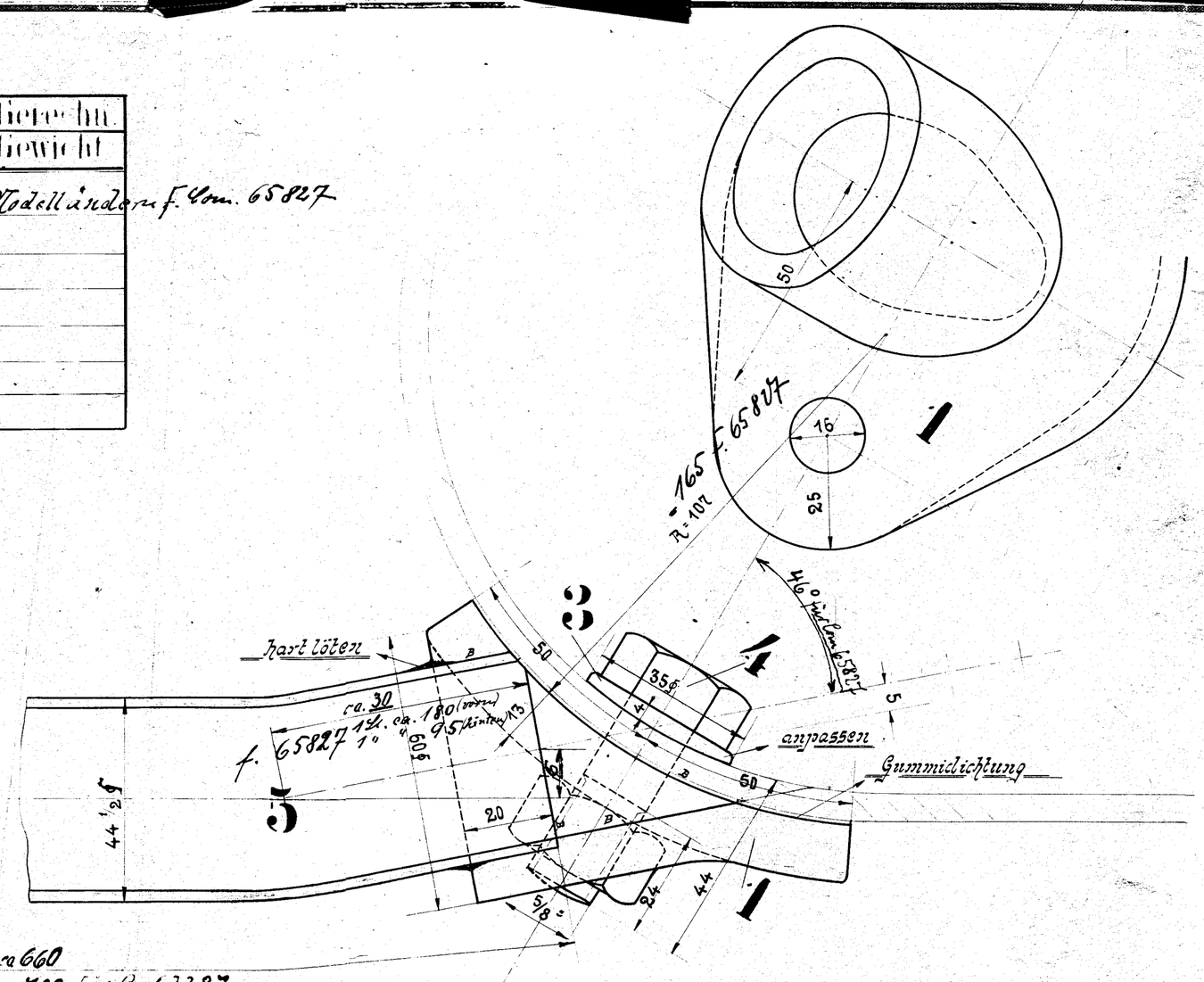

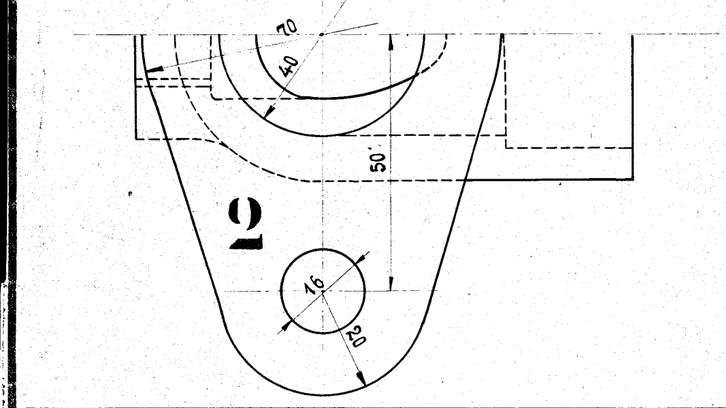

Einschlägige Zeichnungen

Benennung	Auftr. 61192	Auftr.	Auftr.
Rahmen	55/530		

Schlüssetabelle	
Stück	Nummer
1	5/8"
1	3/4"

Berechnungs-Karte	Gez.		Weißenborn	Gepr.	20. III 08	O. Müller
No.	Gep.	25. 2. 08	Busse	Gen.		

Auftrag	Besteller	Fabr. №	Aufgabe		Datum	Auftrag	Besteller	Aufgabe		Datum
61192	Nordfyenske	6866	1 mal	23. 3. 08 Dpr						
63387	Hammel-Aarhus	7410	1 mal	Siehe Bemerk. für Länge (Vorderes) 14.1.10 Gr						
64224	Ringkjöbing	7716/18	3 mal	Schr. u. Muttern u. dün. Tabelle	13.4.11					
64981	Byomgaard	7905/07	3 mal	sonst wie 63387 Pos. 5 Rohr 40/43⌀	Gr					
65827	Delmenhorst	8165/6	2 mal	nach Stückz. II u. Bemerkg. aufgegeben 3.9.11 Gr						

Siehe auch ...

Wasserkastenverbindungsrohr.

Maßstab 1:1.

A. BORSIG, BERLIN.

85

662