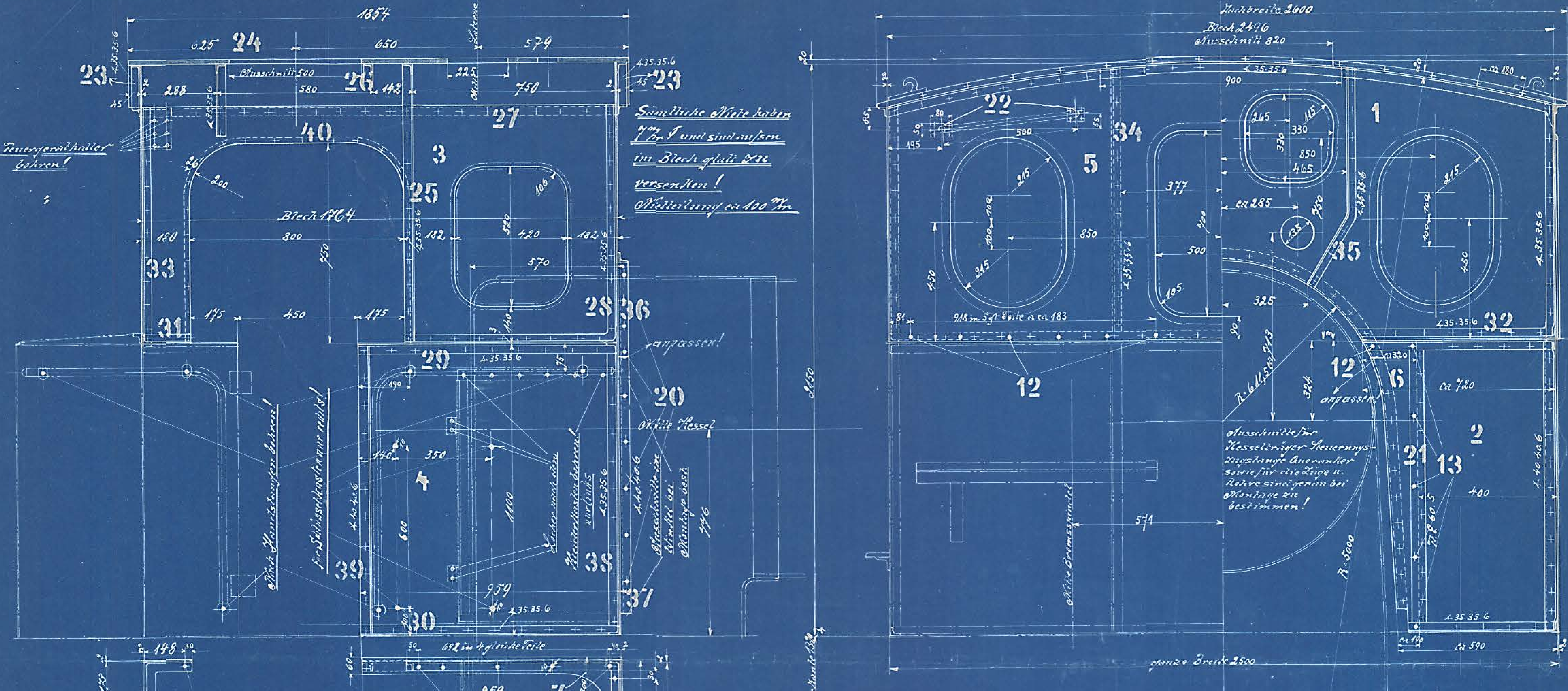

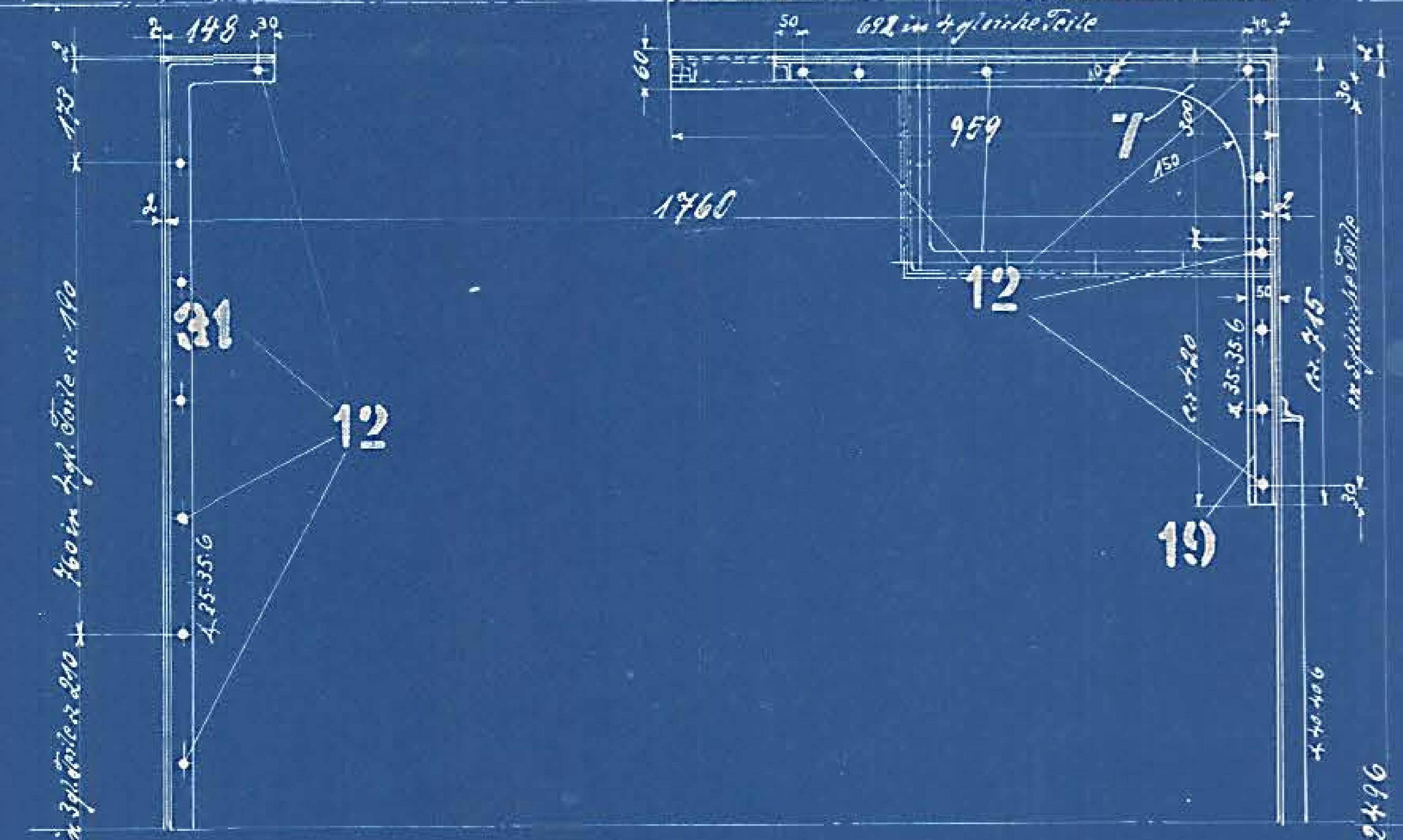

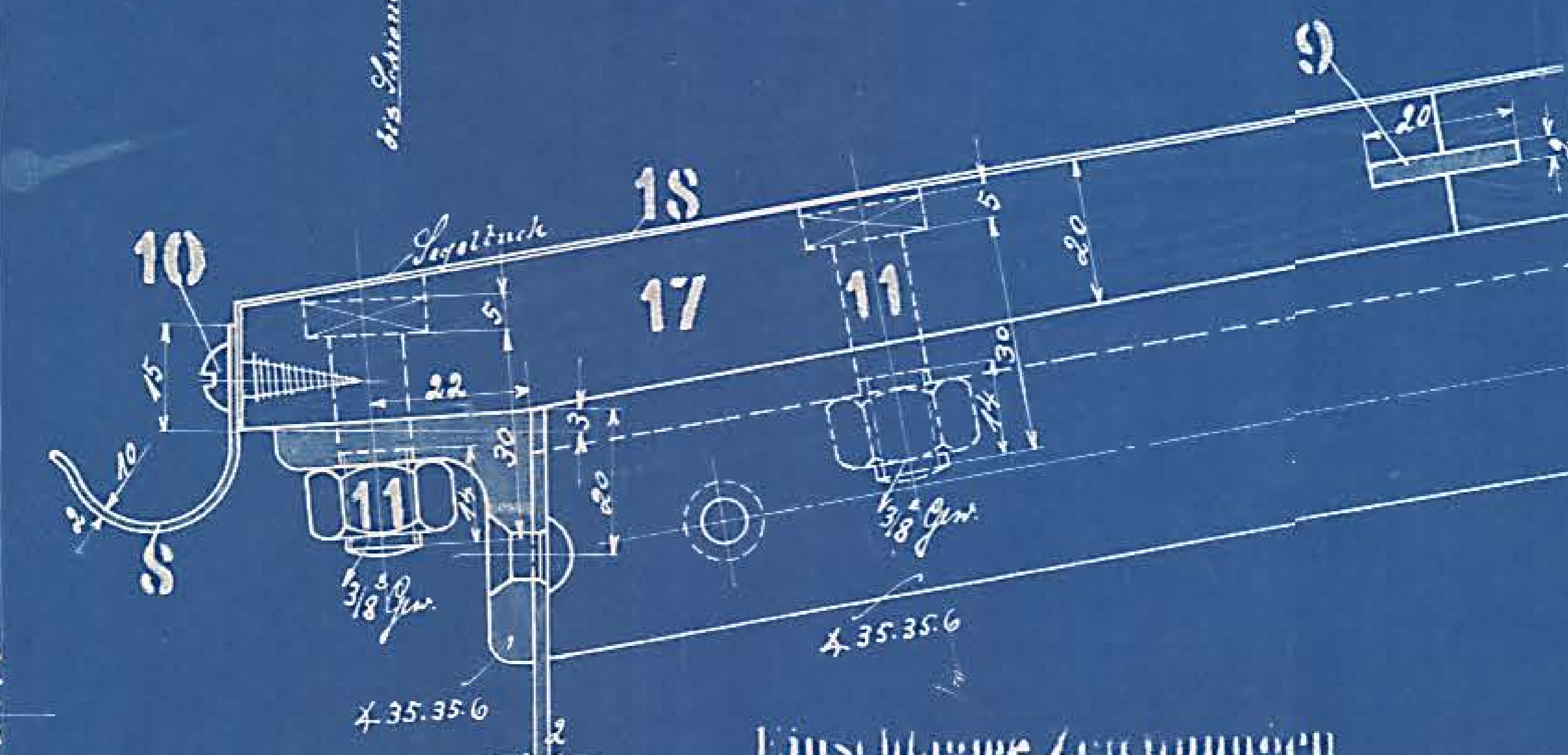



Einschlägige Zeichnungen

Benennung	Auftr. 64224 64981	Auftr.	Auftr.
Klappe i. d. Führerhaus hinterw.	375/272		
Klappsitz	387/107		
Kesselbekleidung			
Haken z. Abheben d. Führerh.	375/311		

Einschlägige Zeichnungen

Benennung	Auftr. 64224 64981	Auftr.	Auftr.
Winkel z. Führerhaus			
Drehfenster	88/60		
Feste Fenster	375/53		
Seitenfenster			
Tür z. Führerhaus	375/42		
Kohlenkasten	395/191		
Handstangen z. Führerhaus	84/747		
Rahmen	64/495		
Kleiderkasten	63/875		
Handstangen	375/221		
Deckenlaterne	377/52		
Bohlenbelag	341/880		
Lüftungsaufsatz	340/137		
Halter f. Feuergeräte	375/[illegible]		

Stückliste

Stck	Pos	Mat	Benennung	Bemerkung
1	1	F. III	Vorderwand (oben)	2510.1055.2 } [illegible] bestellt
2	2	" "	" " (unten)	1105.405.2
2	3	" "	Seitenwände (oben)	1775.900.2.
2	4	" "	" " (unten)	1105.970.2.
1	5	" "	Hinterwand	2510.1055.2.
2	6	" "	Passbleche	1100.320.2 v. L.
2	7	" "	Versteifungsbleche	965.300.3 " "
2	8	" "	Dachrinnen	aus 2 mm Blech v. L.
14	9	Fl. E. I	Federn z. Decke	1865 lg. Band-E 20.2 v. L.
20	10	" "	Holzschrauben	20 lg. v. L.
90	11	" "	Mutterschrauben m. ∅ Kopf	3/8" . 30 lg.
50	12	" "	" "	3/8" Gew. 25 lg.
10	13	" "	" "	3/8" . 20 .
12	14	" "	" "	1/2" . 30 .
8	15	" "	" "	1/2" . 25 .
ca 555	16	S. E.	Niete	7 ∅ verschieden lg. v. L.
15	17	Holz	Dachbretter	1854 lg. ca. 180 br. "
1	18	—	Segeltuch	ca 2750.1875
2	19	F. III	Unterlagen (Blechstreifen)	420.50.3. v. L.
18	20	Fl. E. I	Kopfschrauben	3/8" Gew. 15 lg.
2	21		Flacheisen	60.5.1080 lg. z. L.
4	22	" "	"	50.5.80 " " "
20	41	" "	Schrauben m. halbr. Kopf	1/4" . 15 lg. " "

A. BORSIG BERLIN TEGEL.

395
178

Führerhaus.

Maßstab 1:10

Berechnungs-Karte No. | Gez. | Gepr. | Gep. | Gen.

Datum | Aufgabe | Besteller | Auftrag