Rand u. Buchstaben blank!

Grund schwarz streichen!



Nummern blank!

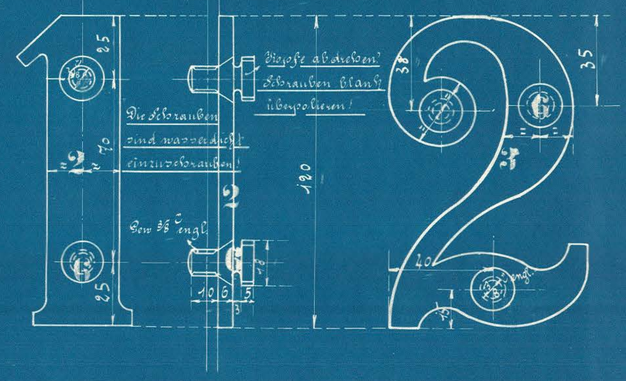

Die Länge u. Höhe der Schilder, die Höhe der Buchstaben und Ziffern sowie die Abstände zwischen Eigentumsschildern und Ziffern (65 m/m) sind genau einzuhalten, da vertragsmäßig bestimmt!

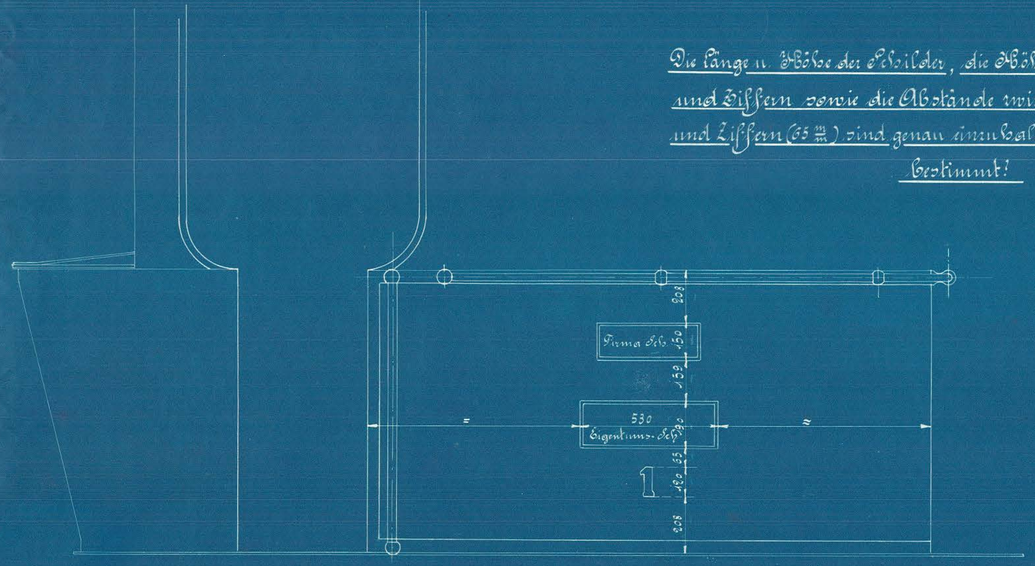

Ausführung für zwei Lokomotive					Material-Bestellung für eine Lokomotive		Fertig-Gewicht
Stückzahl	Benennung	Nummer	Material	Bemerkung	Zeichnung	Dimensionen und Modellzeichen	kg:
4	Eigentumsschilder 2 Ø f. Lok. 10031 – 10032	1	RG				
2	Ziffern Nr. 1 f. Lok. 10031	2	" "				
2	" " Nr. 2 f. Lok. 10032	3	" "				
16	Schrauben 3/8" engl.	4	" "				
16	Muttern 3/8" "	5	Fl.-E				
10	Schrauben 3/8	6	RG				

Eigentumsschild & Ziffern sowie Anordnung der Schilder

zu den 10 3/4 gek. Heißd.-Tender-Lokomotiven

f. d. Ostsjaellandske Eisenbahn, Kopenhagen.

Fabr. Nr. 10031/32 Zeichnung Nr. 173