




2 Stücker in Einem Stinkengitter.



Anordnung der Gitter nach Zeichnung 28.

222 tieblechwerke.



Dieses Blech soll bei beiden Stücker
auf der rechten Seite.
Die Spalten müssen denselben
Verlauf annehmen.

Stücker nach chemischer Tabelle.

Ausführung für eine Lokomotive					Material Bestellung für eine Lokomotive		Fertig-
Stück-	Benennung	Nummer	Material	Bemerkung	Zahlen	Dimensionen	Gewicht
zahl					Pos.	und Maßzahlen	kg.
2	gebogene Platten 20x8	28	St. 5				
2	" " " 20x8		" "				
2	Platten 20x8		" "				
6	Gitterstäbe 8mm φ		" "				
4	" " 8 " 6		" "				
28	" " 6 " 6		" "				
28	" " 6 " 6		" "				
8	Stücker 1/2"		" "				
8	Stücker 1/2"	" "					

HENSCHEL & SOHN
CASSEL

Stinkengitter zum Ausblechen.

zu den Heißdampf- und Tender-Lokomotiven.

für die Holzschiff- und Eisenbahn-Höfenwagen.