




Ausführung für eine Lokomotive

Stückzahl	Benennung	Material	Maße	Andere
1	Flachkammermantel	Stahl	1000	
1	Flachkammerboden	Stahl	1000	
1	Flachkammerwand	Stahl	1000	
1	Äußere Lärche	Stahl	1000	
1	Innere Lärche	Stahl	1000	
40	Stahlbolzen 25 x 100	Stahl	25 x 100	
20	Stahlbolzen 25 x 100	Stahl	25 x 100	
1	Lärche N. 1. 140 x 10	Stahl	140 x 10	
1	Lärche N. 2. 140 x 10	Stahl	140 x 10	
1	Dampfsammelrohr dreiteilig	Stahl	1000	



Dampfboilerdeckel 12 qm
 Dampfboilerboden 12 qm
 Dampfboilerwand 13 qm
 Dampfboilerinnenwand 53 qm
 Dampfboileraußenwand 78,1 qm
 Dampfboilerinnenbohle 53,8 qm
 Dampfboileraußenbohle 19,8 qm
 Gesamtboilerfläche 60 qm

Sämtliche Messbohle erhalten 25% f. die
 Messbohle erhalten 25% f. die



Dampfboiler
 in den 18. Dampfboilerbau
 Kaiserliche Eisenbahn, Wien