




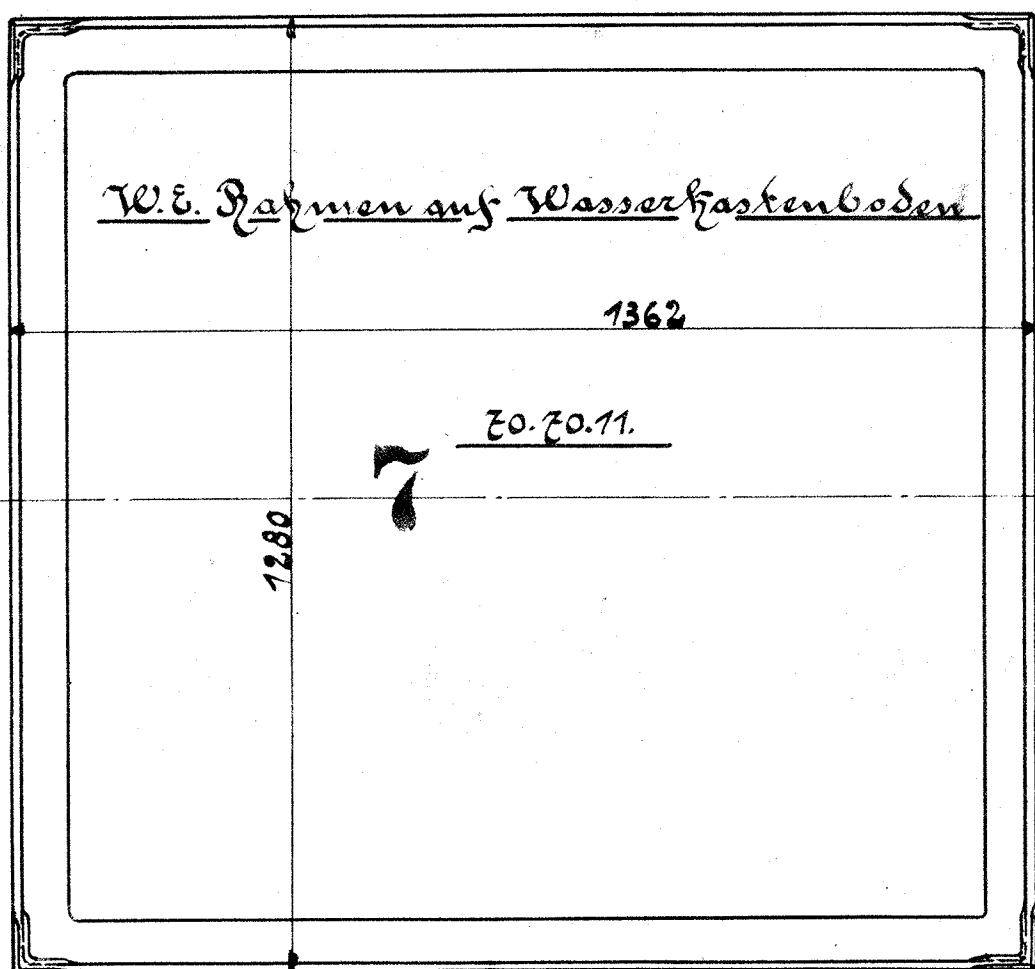


HENSCHEL & SOHN
LOKOMOTIVFABRIK
CASSEL



Ausführung für eine Lokomotive					Menge		Fertig-Gewicht kg:
Stückzahl	Benennung	Nummer	Material	Werkstatt	▲ — □	Dimensionen und Modellzeichen	
1	W.E. Rahmen hinten	20.20.11	Fl.E				
1	" " vorn	"	"				
1	" " offen vorn	"	"				
2	W.E. 80.80.13	18 Stück links 18 Stück rechts	"				
1	W.E. Rahmen 60.60.10	"	"				
7	" " 20.20.11 offen	"	"				
1	" " 20.20.11	"	"				
2	W.E. 60.60.10 gebogen	18% x	"				
2	" 60.60.10 gerade	"	"				



Winkel zum Rahmen

für 1-e. Heißd.-Tender-Lokomotive
für Holding-Südbahn