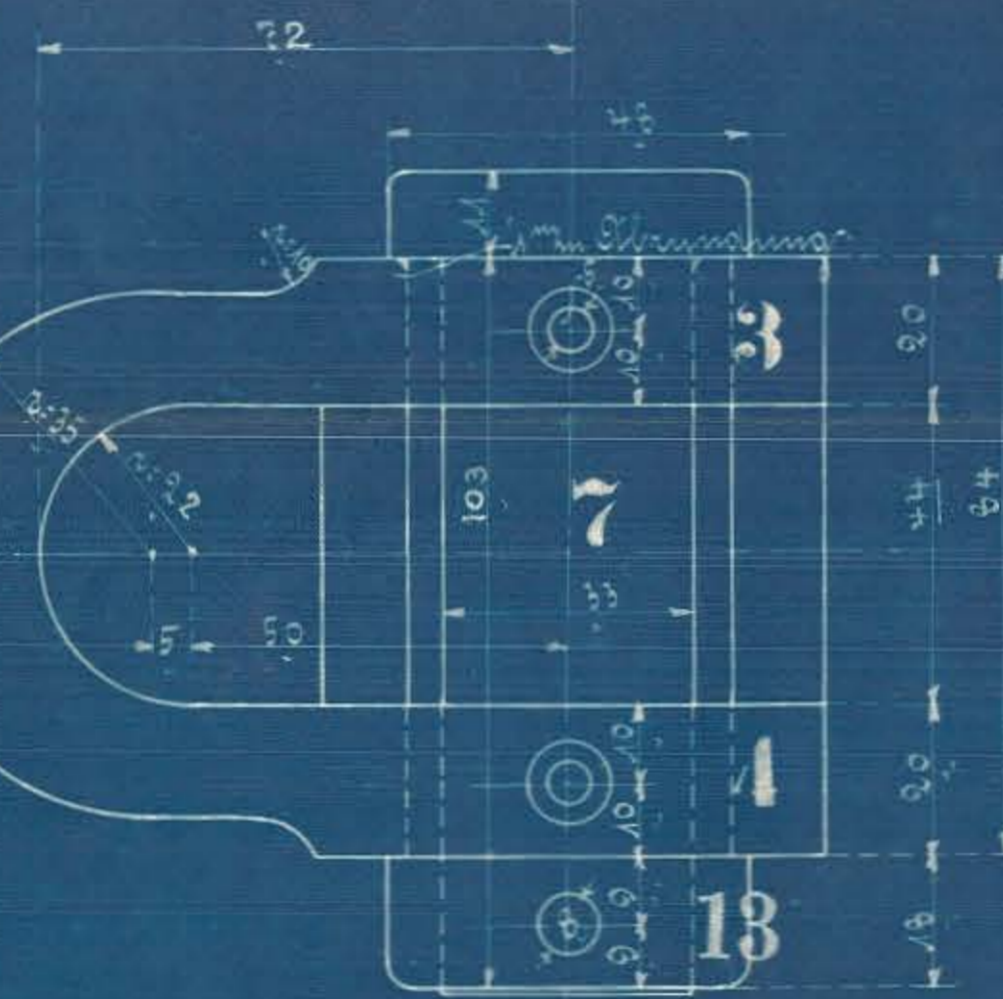

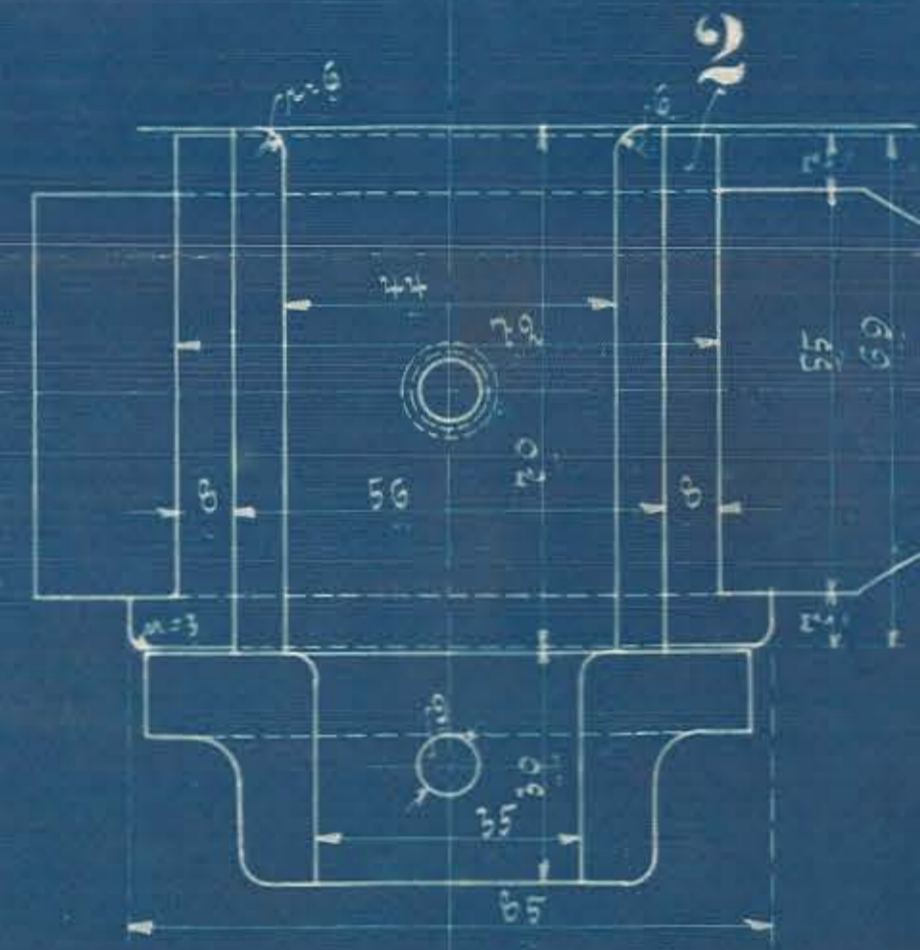


Die obere Ventilstange ist gerechnet.



Ausführung für eine Lokomotive					Dreis. Ausführung für eine Lok.	
Stückzahl	Benennung	Nummer	Material	Benennung	Stückzahl	Dimensionen in Modellmaßen
2	Ventilstangen links/rechts	1	St. 6			
2	Büchsen	2	St. 6			
2	"	3	St. 6			
2	Büchsen	4	"			
2	Schrauben 4" mit Absatz	5	St. 6			
2	Drückstangen mit Gewinde	6	"			
2	Bolzen	7	"			
2	Wahlhebel mit Deckel	8	St. 6			
2	Wahlhebel	9	St. 6			
2	Wahlhebel	10	"			
2	Wahlhebel	11	"			
2	Wahlhebel	12	"			
2	Wahlhebel	13	"			
2	Wahlhebel	14	St.			

Bolzen und Büchsen durch Einsetzen härten

Ventilstange

zu der 1-C" Heißdampflokomotive

für die Halding Südbahnen, Halding.

Fabr.-Nr. 10695/96

Zeichn. Nr. 210