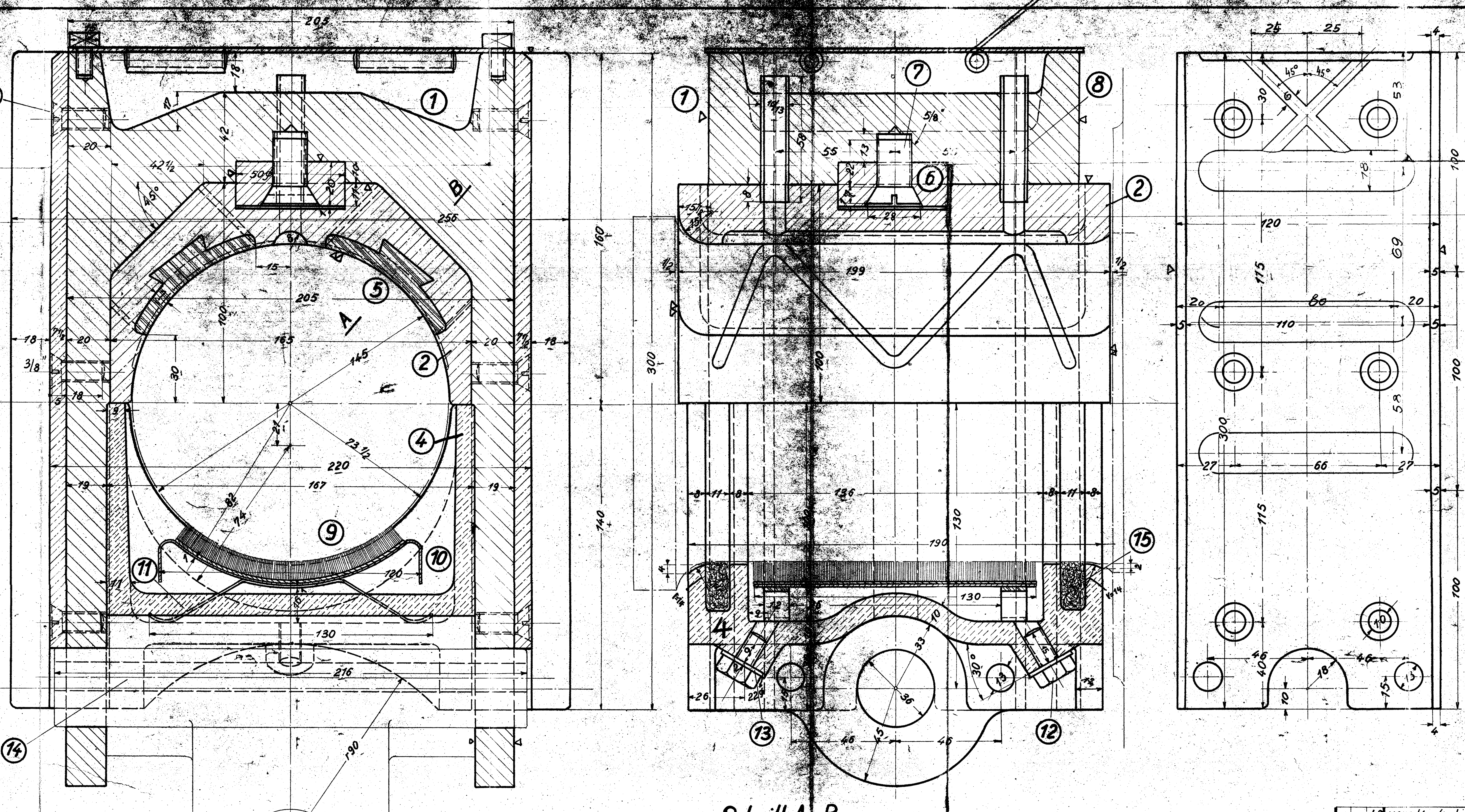

Schnitt A-B

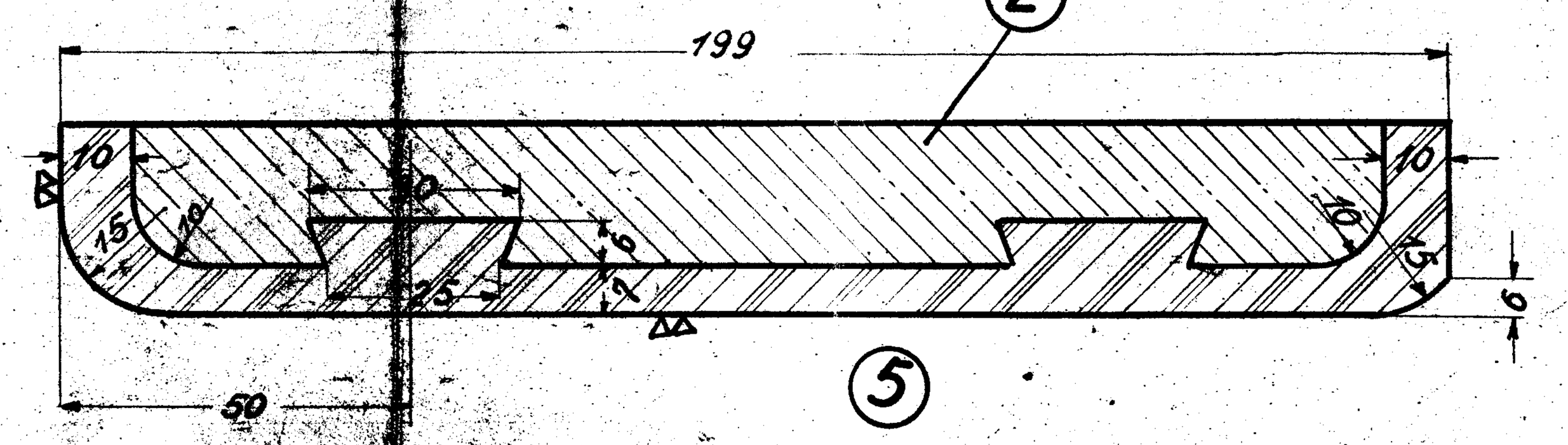

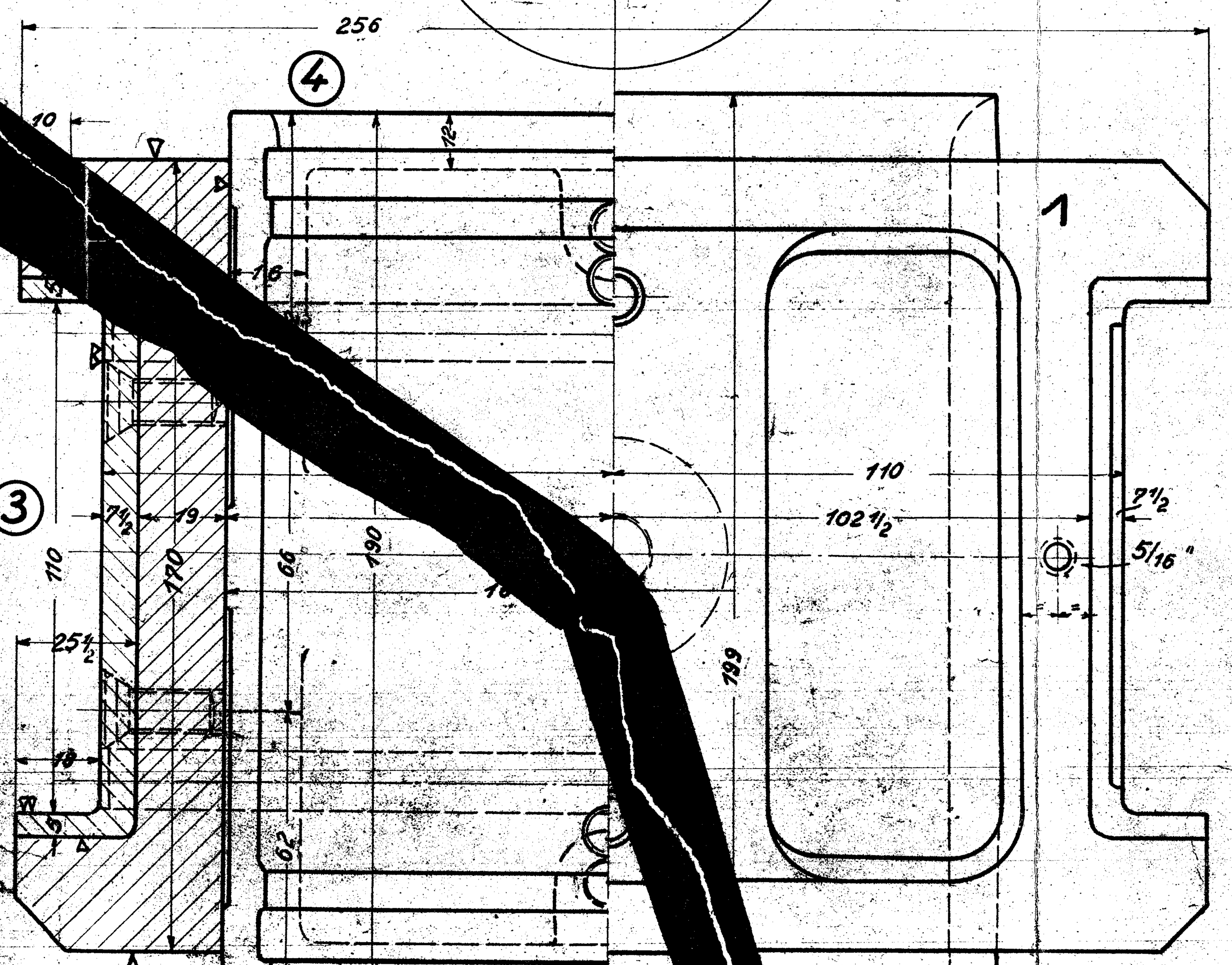

Schrauben u. Muttern nach dänischer Tabelle.

20049/50 20485/86

c	b	a	Stückzahlen / Benennung	Teil	Werkstoff	Bemerkungen	Modell od. Gesenk	Werkzeug	Schablone	roh	fertig	Arbeitsverteilung
		48	vers. Kopfschrauben	16	Fl.E.	Vorr. 53a						
		8	Filzeinlagen	15	F.							M7
		8	Bolzen	14	Fl.E.							M6; M7
		8	Scheiben	13	K.							
		8	Kopfschrauben 3/8"	12	Fl.E.	[redacted]						M5
		8	Federn	11	St.	[redacted]						
		4	Bleche	10	Fl.E.	[redacted]						M7
		4	Schmierpolster	9	Pl.	[redacted]						
		8	Schmierröhren	8	K.	[redacted]						M7
		4	Kopfschrauben 5/8"	7	Fl.E.	[redacted]						M5
		4	Einlegeplatten	6	Fl.E.	[redacted]						M5
		8	Weißmetallausg.	5	[redacted]							M7
		4	Achslagerunterkasten [redacted]				ändern					M7
		8	Achslagergleitpl[redacted]				neu					F; M7
		4	Achslagers[redacted]				D6906 ändern					
		4	Achsla[redacted]			Vorr. 1092a [illegible]						M7

Ohne [redacted] Bearbeitungszugabe — Schruppen — Schlichten

Sonderbearbeitung: Bearbeitungsart wörtl. eingetragen

[redacted] genehmigt mit Schrb. vom .... Gesch.Nr. ....

Hauptzeichnung an: y; M7; L
2. Ausfertigung an: [illegible]
3. Ausfertigung an:
4. Ausfertigung an: 7/11 24. K.

Änderungen				geändert			Zugehörige Zeichnungen:	
Teil	Art der Änderung	Schrb.Nr.	Datum	von	am	gepr.	Nr.	Aufschrift.

	Datum	Name
Gezeichnet		
Gepaust	1.1.24	K. Rudolph
Geprüft	7.1.24	Bachmann
Normgeprüft	7.I.24	[illegible]

Maßstab: 1:1 — Maße in mm — Ursprung: 20049-050

1BT-L

HENSCHEL & SOHN G.m.b.H.
CASSEL.
Abteilung: T.B. III

Achslager

135