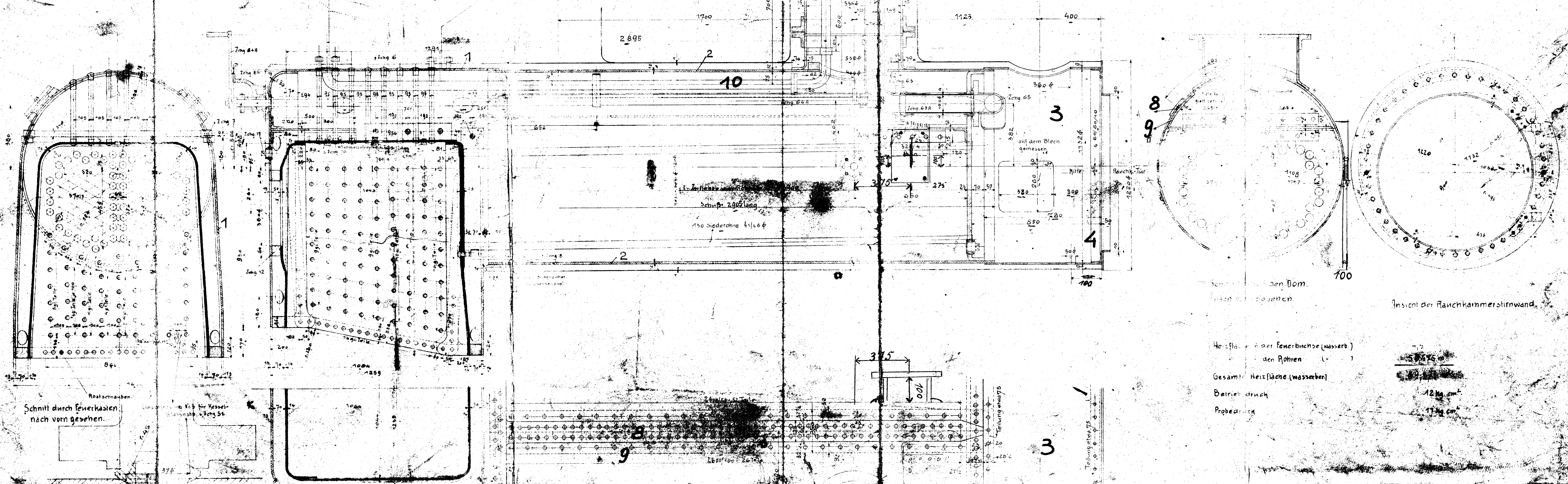


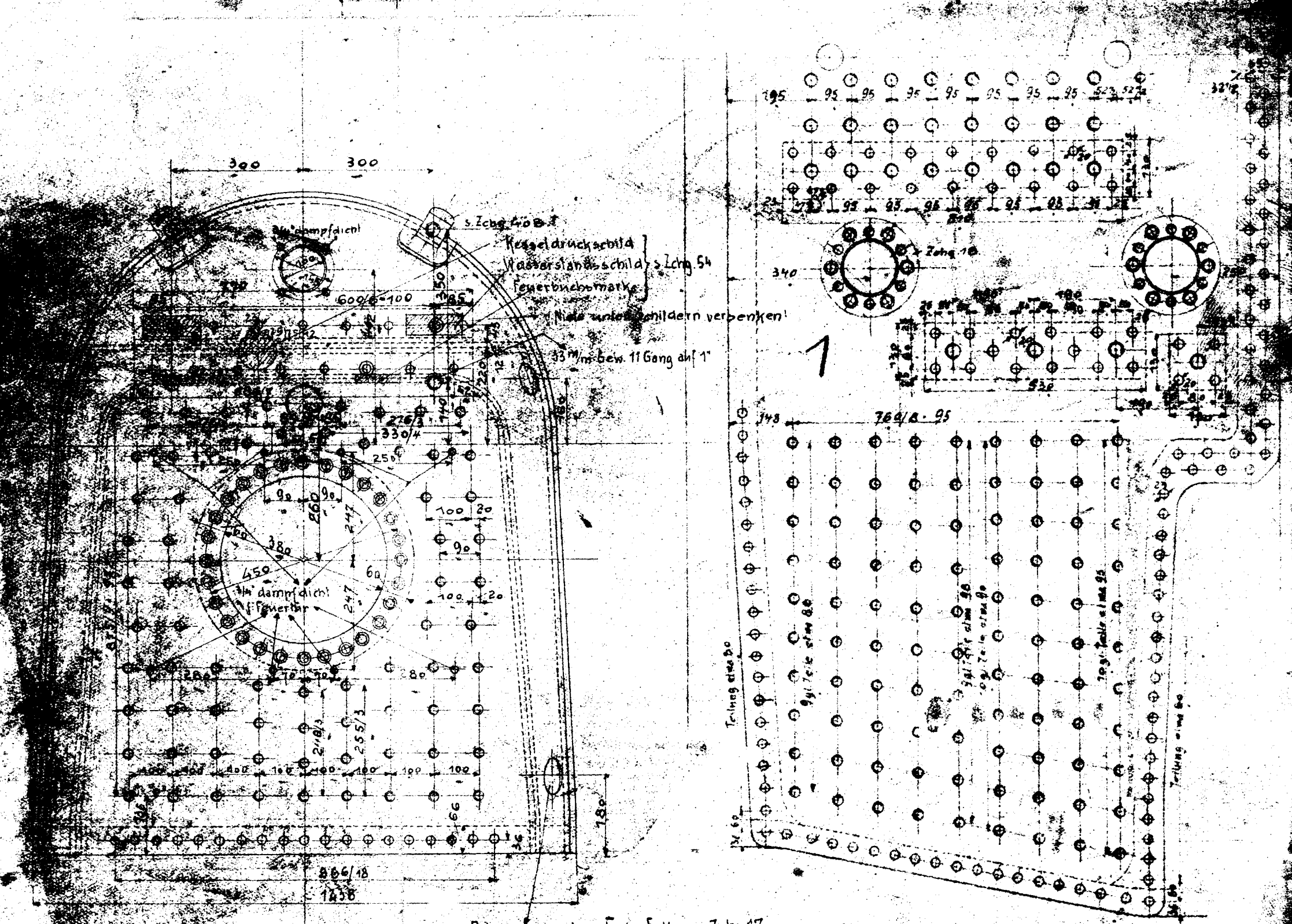
Wasserkessel für Dampftriebmotoren - Zeich. 56
 Wasserkessel für Universals & Schwebmotoren - Zeich. 57



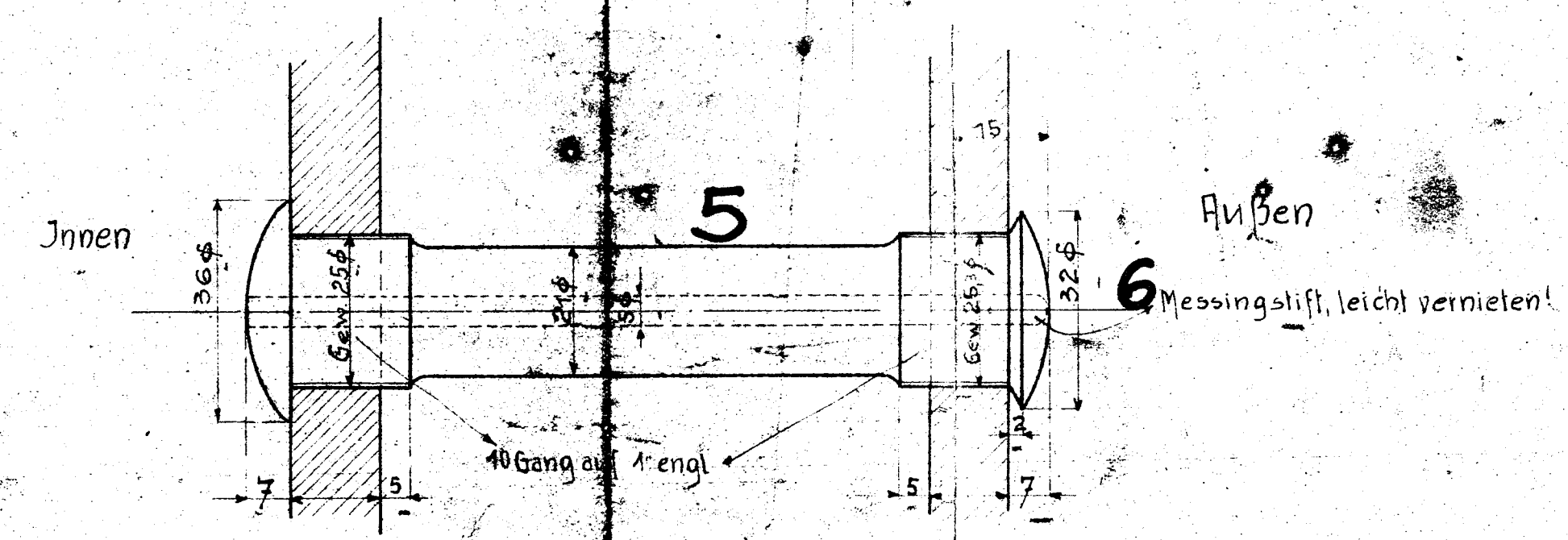
Schnitt durch Feuerkassen nach vorn gesehen.

Schnitt durch den Dorn nach unten gesehen
 Ansicht der Rauchkammerstirnwand

Heizfläche der Feuerkassen (wasserb.)	12,5 m ²
den Röhren	11,5 m ²
Gesamte Heizfläche (wasserb.)	24 m ²
Betriebsdruck	12 kg/cm ²
Probepress	17 kg/cm ²



Reinigungsdrante im Futter - Zeich. 17



Stückzahl	Benennung	Material	Maße
1	Kanal für Pumpe	Stahl	100 x 100
10	Äußere Lāsche	Stahl	100 x 10
4	Äußere Lāsche	Stahl	100 x 10
2	Lasagen 100/10	Stahl	100 x 10
305	Messingstifte	Messing	100 x 10
305	Stempel	Stahl	100 x 10
4	Äußere Lāsche	Stahl	100 x 10
4	Äußere Lāsche	Stahl	100 x 10
4	Äußere Lāsche	Stahl	100 x 10
4	Äußere Lāsche	Stahl	100 x 10
4	Äußere Lāsche	Stahl	100 x 10

Gezeichnet	Gezeichnet	1-B. Napa Tender Lokomotive
Geprüft	Geprüft	für Kallehabe-Bahn
Normenverf.	Normenverf.	
Maßstab 1:1	Maße in mm	Ursprung: 20485/86

Kesselanordnung.

1