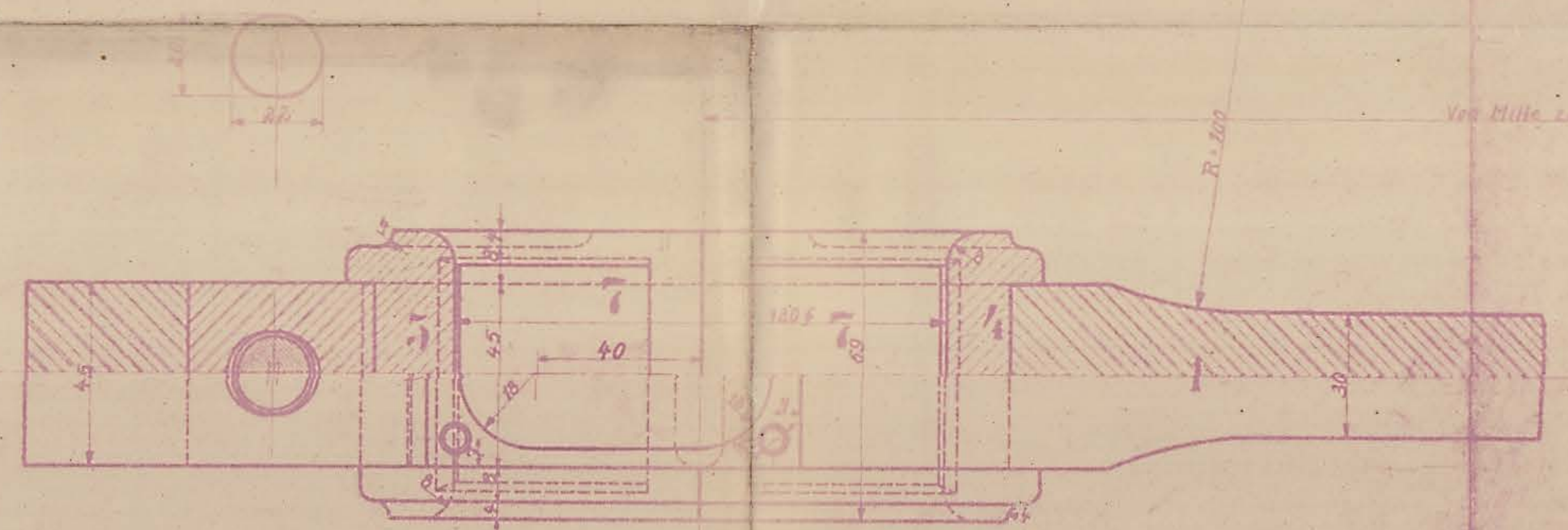
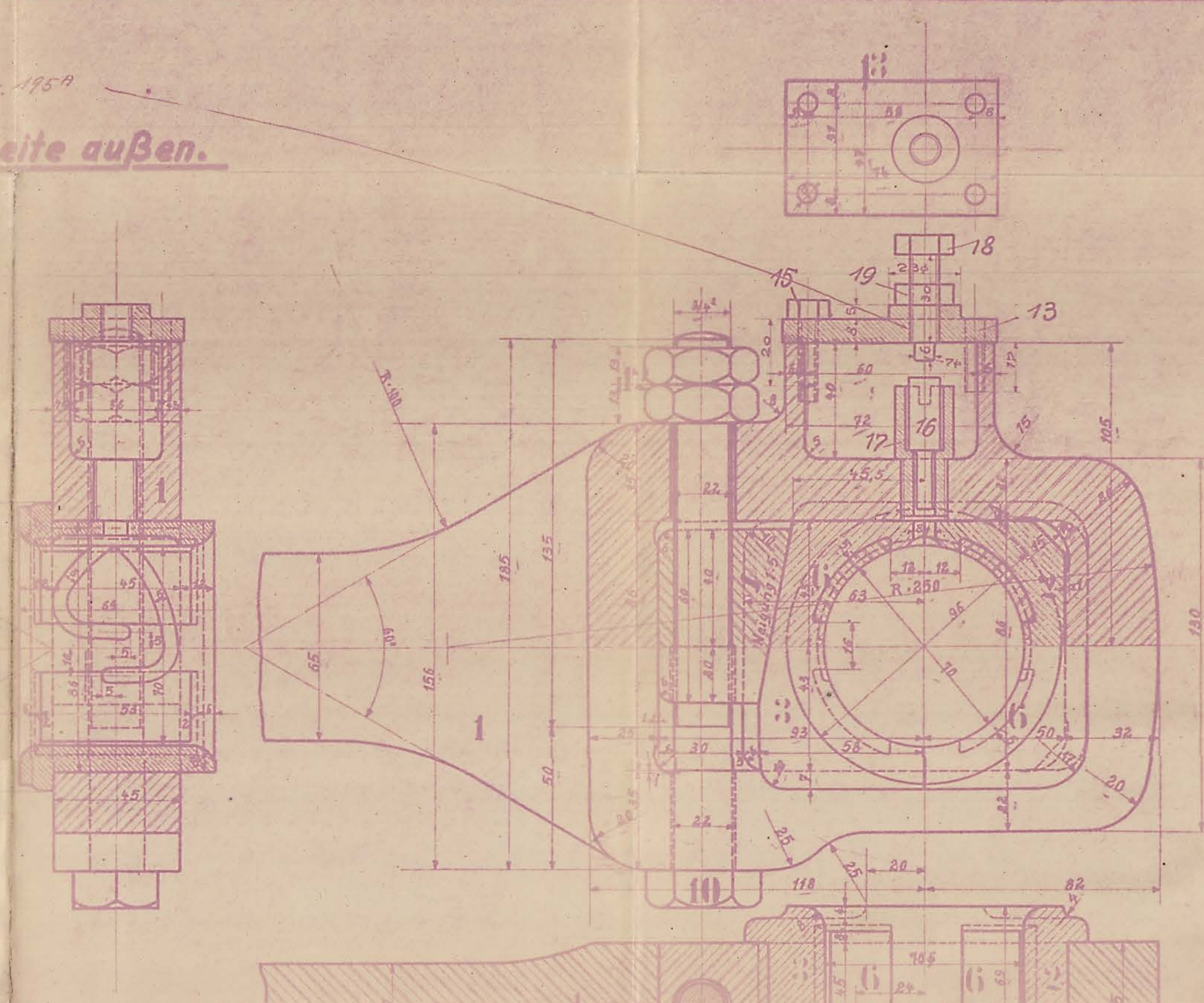
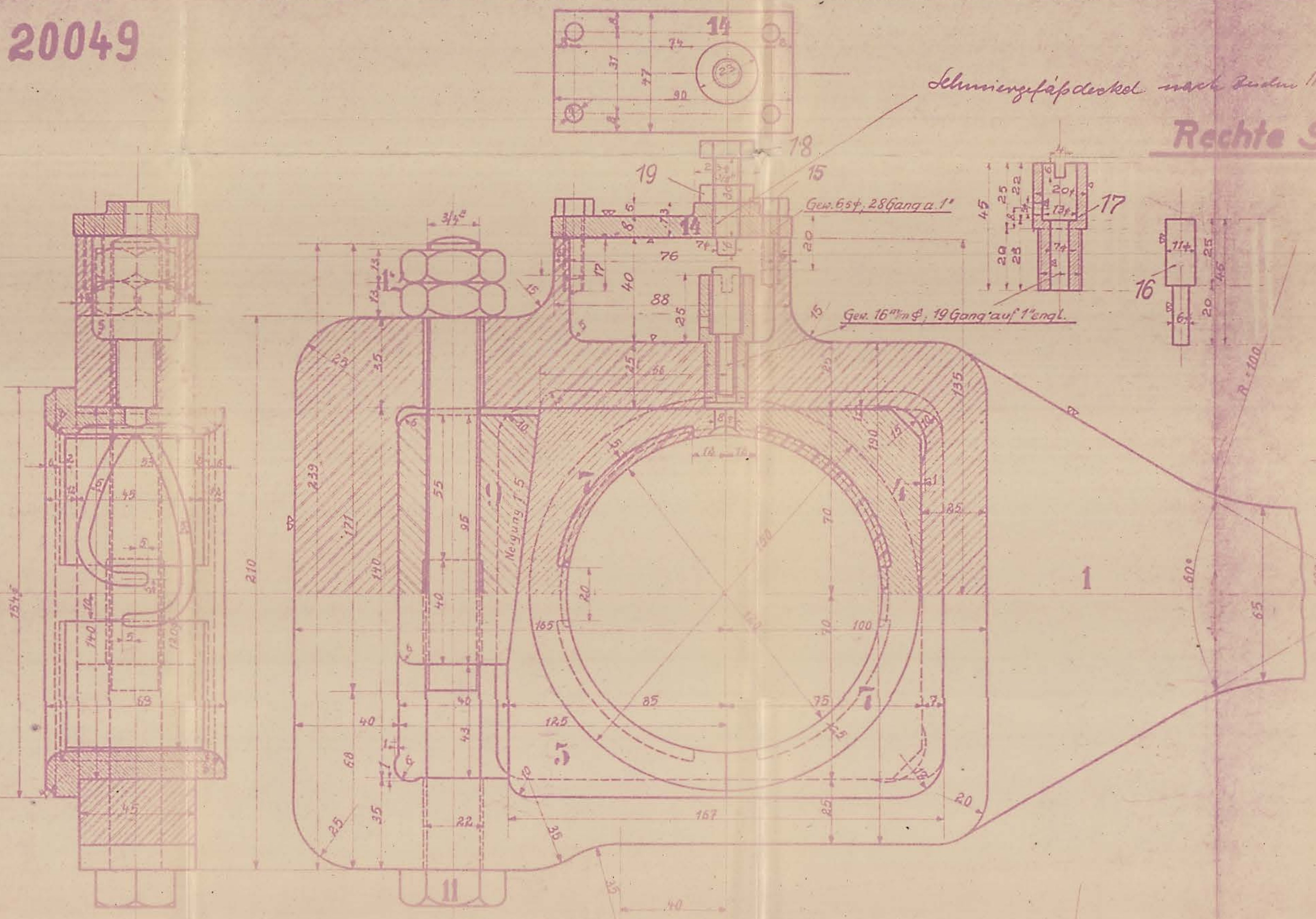


20049

Schmiergäßdeckel nach Bauart Nr. 195 A

Rechte Seite außen.



Schrauben und Muttern nach dänischer Tabelle.

Alles schlichten.

Rufnr. 13285/25 Lok 20485/66-1/2 x Teil 1, 8-17
Rufnr. 18603/2 Lok 20485-1 x Teil 2-7

2	Schrauben 4/8"	10	Fl.E.					
2	Mutter hinten	9	St.					
2	Mutter vorn	8	St.					
3	Ausgüsse	7	W.M.					
2	Ausgüsse	6	W.M.					
2	Lagerschalen hinten Tr. II	5	R.G.	5-687				
2	Lagerschalen hinten Tr. I	4		5-683				
2	Lagerschalen vorn Tr. II	3		5-682				
2	Lagerschalen vorn Tr. I	2	R.G.	5-681				
2	Kuppelstangen	1	St.					

C	D	A	Benennung	Teil	Werkstoff	Bezeichnungen	Modell	Werkzeug/Schritte	roh fertig	Arbeitszeichnung



20	Gegenschrauben 3/8"	19	Fl.E.					
18	Schrauben 1/2"	18	"					
17	Schrauben	17	"					
16	Schmiergäßdeckel	16	"					
15	Kopfschrauben	15	"					
14	Schmiergäßdeckel	14	"					
13	Schmiergäßdeckel	13	"					
12	Mutter 1/2"	12	"					
11	Schrauben 1/4"	11	Fl.E.					

1-B-T-L. HENSCHEL & SOHN G.m.b.H. CASSEL. Abteilung T.B.

Kuppelstange. 196

Meßstab 1:4, 0,8 Maße nach Ursprung 20485/86