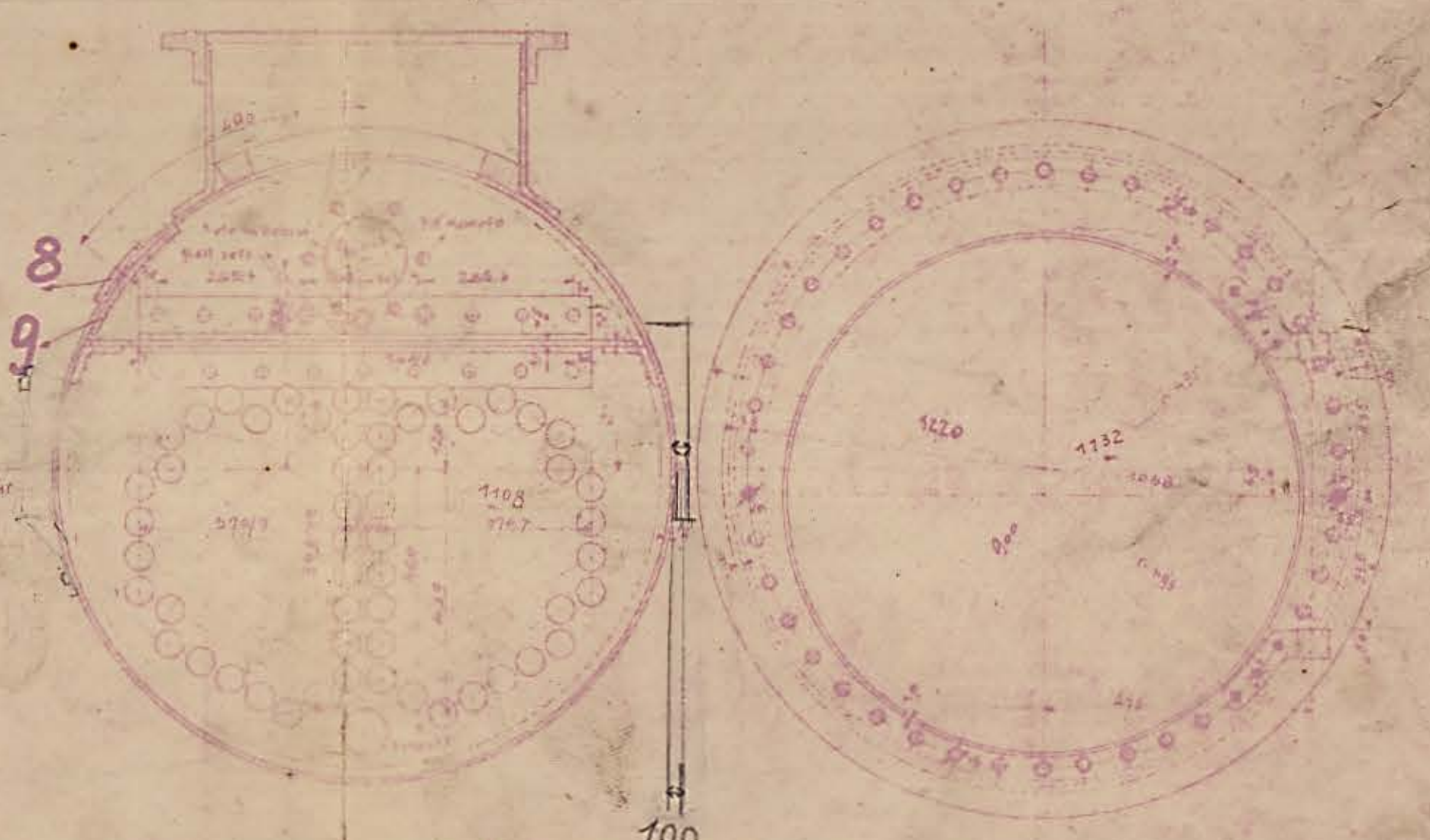
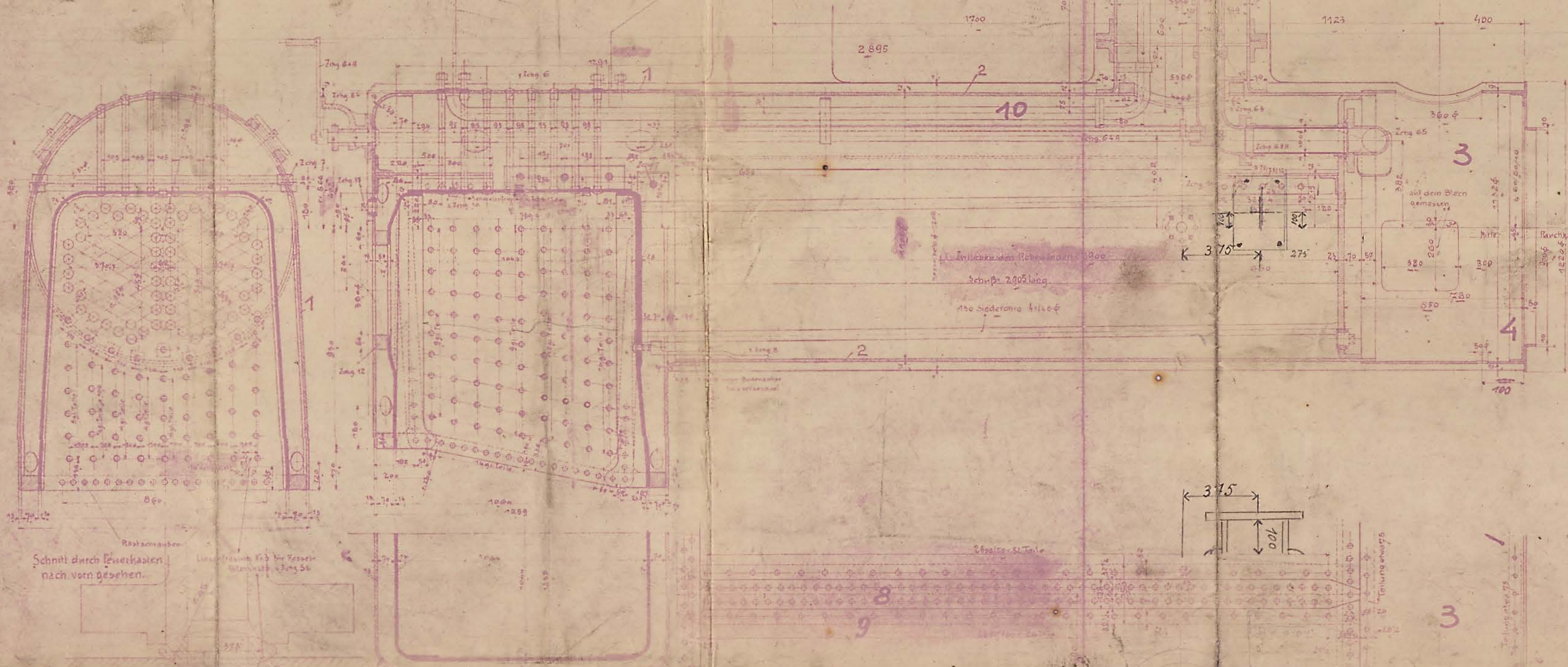




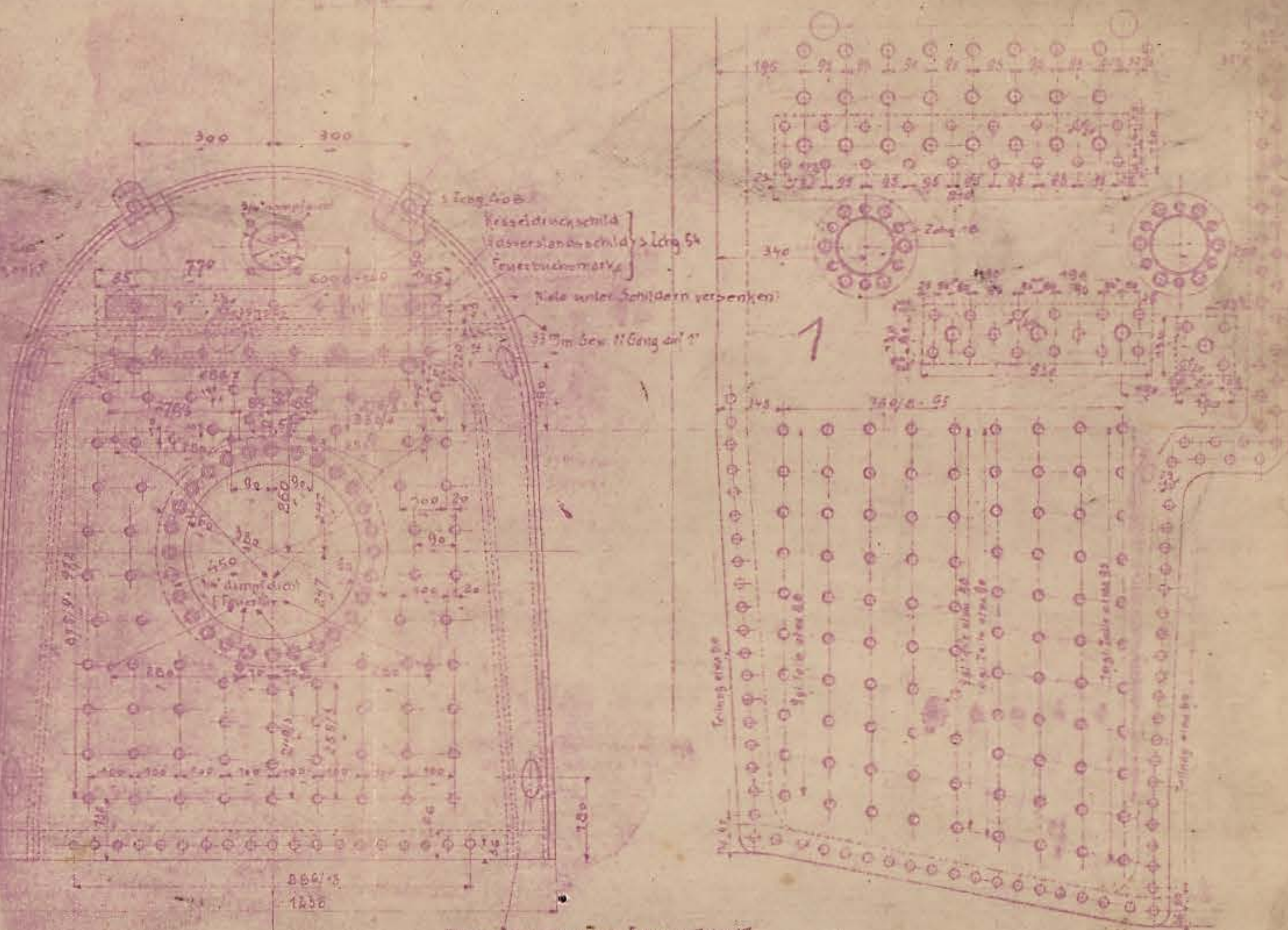
Linsenfassung für Dampfzahnradkasten - Zeich. 56
 Linsenfassung für Unterholz 2. Schmelzkessel - Zeich. 58




Schnitt durch den Dorn, nach vorn gesehen
 Ansicht der Rauchkammerstirnwand

Heizfläche d. der Feuerbüchse (wasserb.) den Rohren	54,476 m ²
Gesamte Heizfläche (wasserb.)	59,476 m ²
Beheizungsdruck	12 kg/cm ²
Probedruck	17 kg/cm ²

Schnitt durch Feuerkasten nach vorn gesehen.



Einigungsarbeiten in Feuer - Zeich. 57



1 Kessel für Pompe montonesi rechte Seite

10	Kpf.	1/2 Zoll Stahlgang
4	innere Lasche	9 R.E.
4	äußere Lasche	8 R.E.
2	Laschen 100/10	7 R.E.
305	Kesselschicht	6 Messing
309	Stutzen	5 R.E.
4	5 Zoll Bohrer	4 R.E.
4	Rauchkammermantel	3 R.E.
4	Feuerkasten	2 R.E.
1	Oberrahmenmantel	1 R.E.

c	b	a	Benennung	
1	1	1		

Zeichnung ist abgemittelt mit Schiedsamt

Gezeichnet	W. H. H.	1-B. 1/2 Zoll Tender Lokomotive
Geprüft		für Kallehove - Bahn.
Gezeichnet		
Gezeichnet		
Maßstab	1:100	Ursprung: 20485/186

CASSEL
 Abteilung L.B. 15

Kesselanordnung.

1