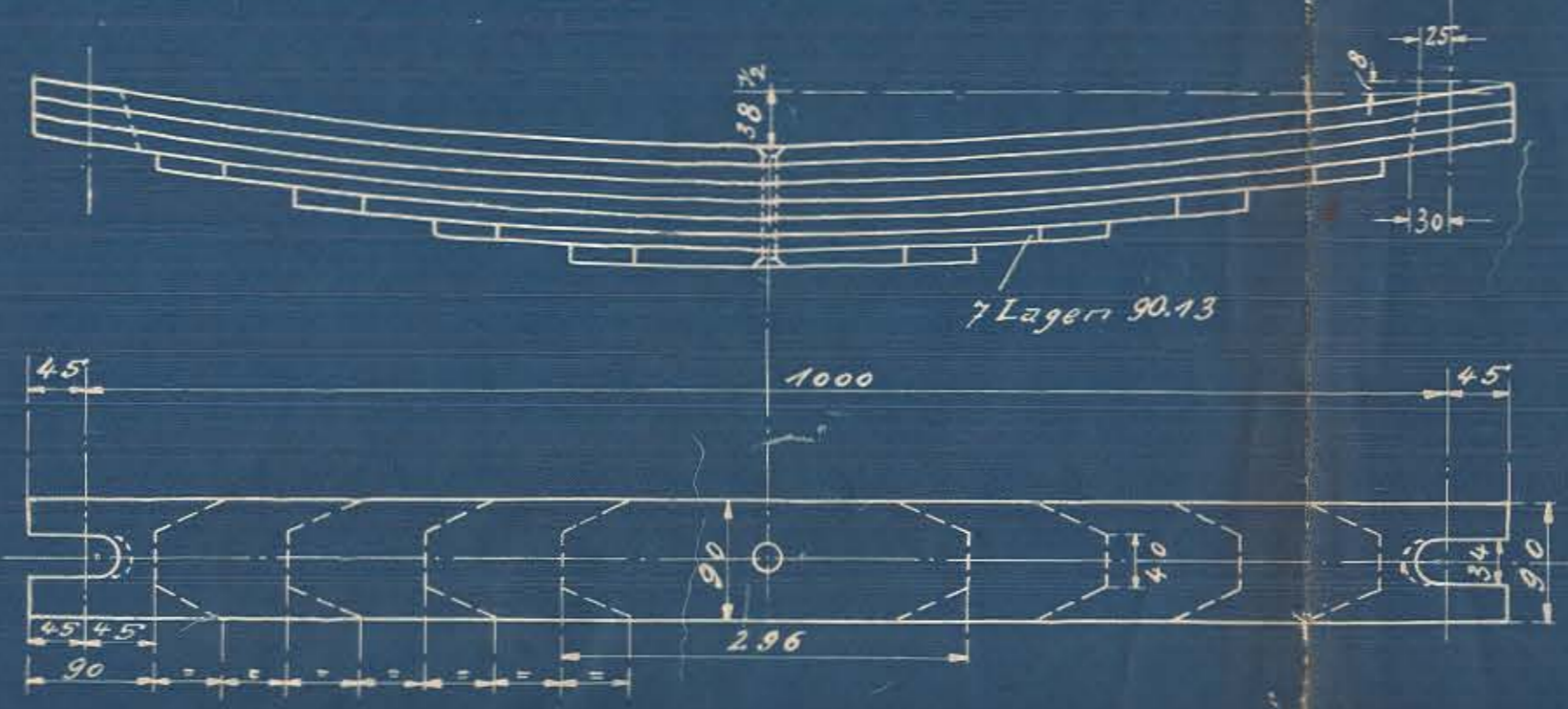




# L.3412. Z.No 11.04

Dr.-Nr.	Fabrik-Nr.	Part.	Stück	Besteller	Bemerkungen	Gesch.	Unterschrift	Druck	Betrieb
L.3412	9455/56	2	a						



c	b	a	Benennung	Teil	Werkstoff	Bemerkungen	Modell/Gesenk	Werkzeug/Schablone	roh fertig	Arbeitsverteilung
			6 Nieten 7mm	3 F.E.		ausw. bestellt nach Zeich. No 29.130				
			6 Federbünde	2 F.E.						(D) 96
			6 Tragfedern	1 F.E.		ausw. bestellt nach Zeich. No 29.144				

Zeichnung ist genehmigt mit Schr. vom \_\_\_\_\_ Gesch. Nr. \_\_\_\_\_

Hauptzeichnung an: D.-S.  
 2. Ausfertigung an: \_\_\_\_\_  
 3. Ausfertigung an: \_\_\_\_\_  
 4. Ausfertigung an: \_\_\_\_\_

Änderungen geändert  
 Nr. Teil Art der Änderung Schr. Nr. Datum von am gepr. Nr. Zugehörige Zeichnungen: Aufschrift

Datum	Name
30.11.16	G. S. ...
17.12.16	...
...	...

Maßstab: 1:1, 1:2 Maße in mm Ursprung: eigenes Zeichg.

Tragfeder für Treib. und Kuppel  
 = Achsen

**11.04**