L3412 ZN.7.01

Jahrg: 1920

Auftr. Nr.	Fabrik Nr.	Anzahl	Stück Hilfe	Teil	Besteller	Bemerkungen	Bestell Datum	Unterschr. u. Datum Büro	Betrieb
L3412	9455/56	2	a						

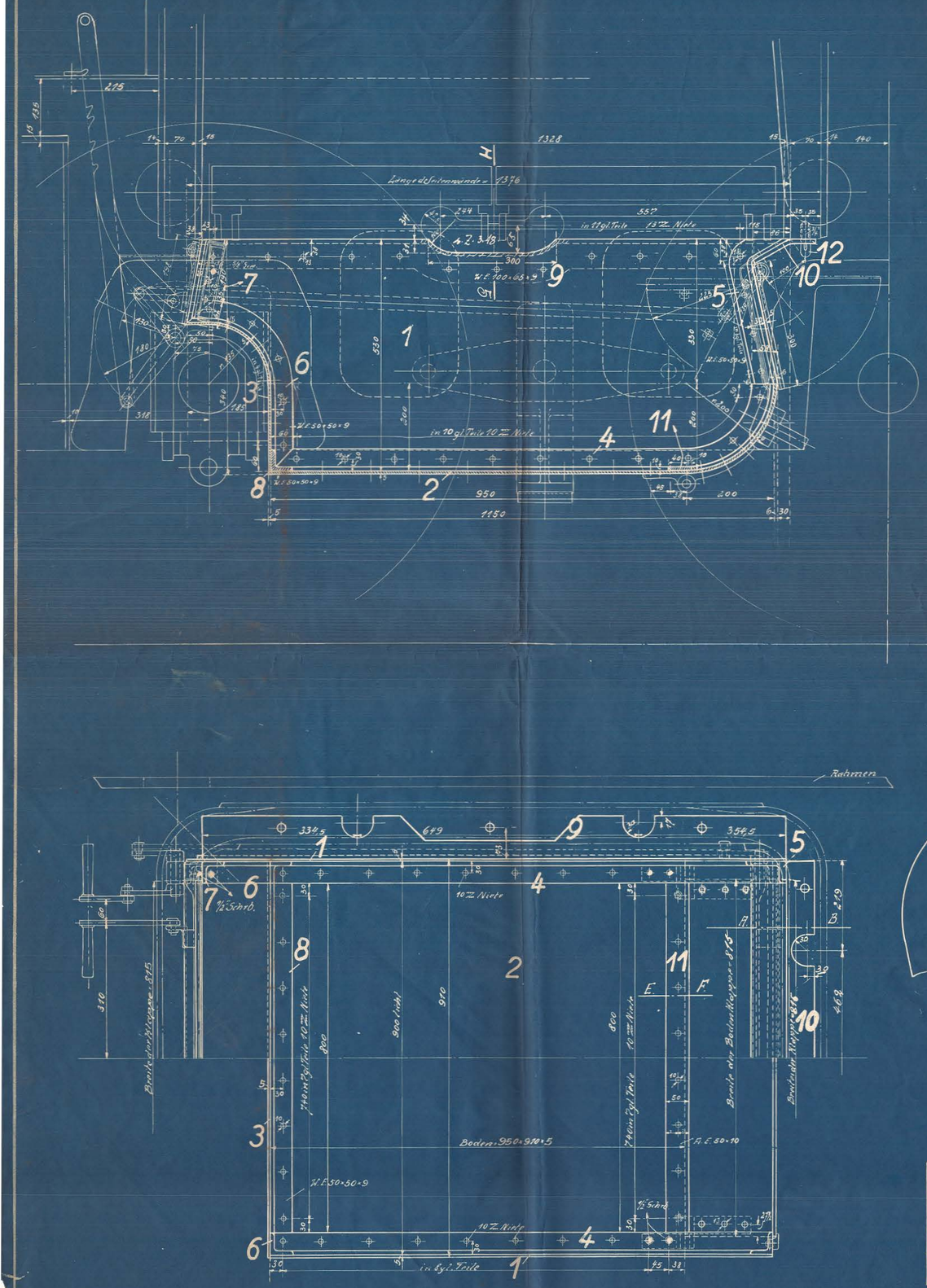

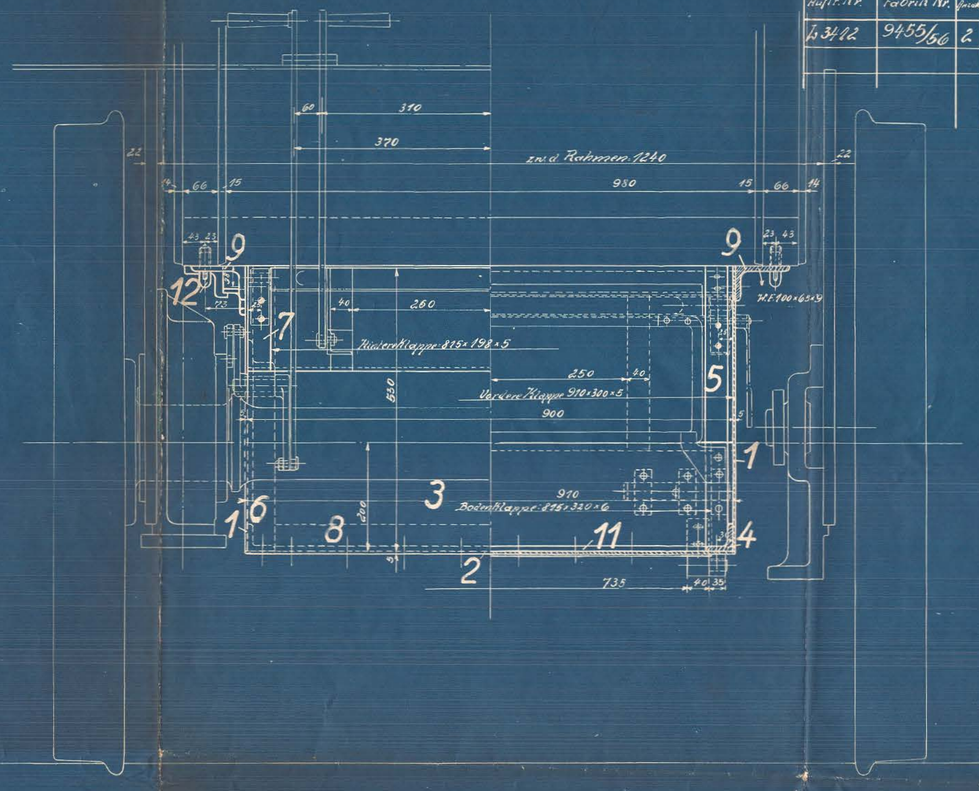

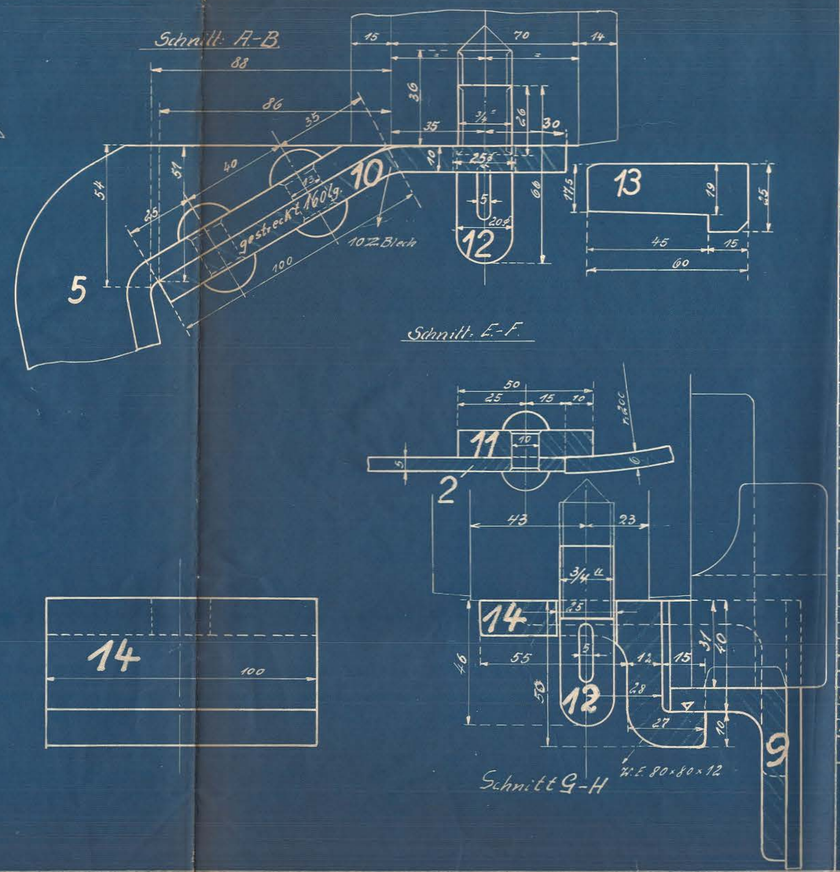

Stückzahlen c	b	a	Benennung	Teil	Werkstoff	Bemerkungen	Modell od. Gesenk	Werkzeug	Schablone	roh Stückgewicht	fertig Stückgewicht	Arbeitsverteilung
		2	Klammer aus W.E. 80×80×12 herst.	14	F.E.	W.E. Kürzen						WS.
		8	Spaltkeile	13	F.E.	N 5/101-2						S.
		8	Aschkastenstifte	12	F.E.	N 5/101-2						(S-SS) 9/4
		1	A.E. 50×10	11	A.E.							M^E
		1	Blechwinkel	10	F.E.	vom Abfall						Schneiden, richten und biegen
		2	W.E. 100×65×9	9	..	1 Str. 1 Wl.	W.E. auf Z.N. 7.04 bestellt					
		1	W.E. 50×50×9	8	..							
		2	.. ..	7	..	1 Str. 1 Wl.						
		2	.. ..	6	..	1 Str. 1 Wl.						
		2	.. ..	5	..	1 Str. 1 Wl.						
		2	W.E. 50×50×9	4	..	1 Str. 1 Wl.						
		1	Hinterwand	3	..	Blech v. Teil 2						M^E
		1	Boden	2	..	Blauw. best. vorgel. 2200×950×5						"
		2	Seitenwände	1	F.E.	Blauw. best. 1400×550×5						M^E

Hauptzeichnung an: M^E – M^E
2. Ausfertigung an: S – M^E
3. Ausfertigung an: M^E – Kr – WS.
4. Ausfertigung an: .....

Zeichnung ist genehmigt mit Schrb. vom ..... Gesch. Nr. .....

Nr.	Teil	Änderungen Art der Änderung	Schrb. Nr.	geändert Datum	von	am	gepr.

Zugehörige Zeichnungen:

Nr.	Aufschrift
7.04	Aschkastenwinkel
23.03	Aschkastenzug
7.05	Vord. Aschkastenklappe
7.17	Aschkastenbodenklappe
7.09	Hintere Aschkastenklappe

	Datum	Name
Gezeichn.		
Gepaust	30/11.20	[signature]
Geprüft	15/9	[signature]
Normgepr.	15/12	[signature]

Maßstab: 1:5 / 1:1 Maße in mm

Ursprung: neu

HANOMAG
Hannover-Linden
Abteilung: L

Aschkasten

7.01