~~Approbation~~
Approberet ved Skrivelse af 11 Juli 1907

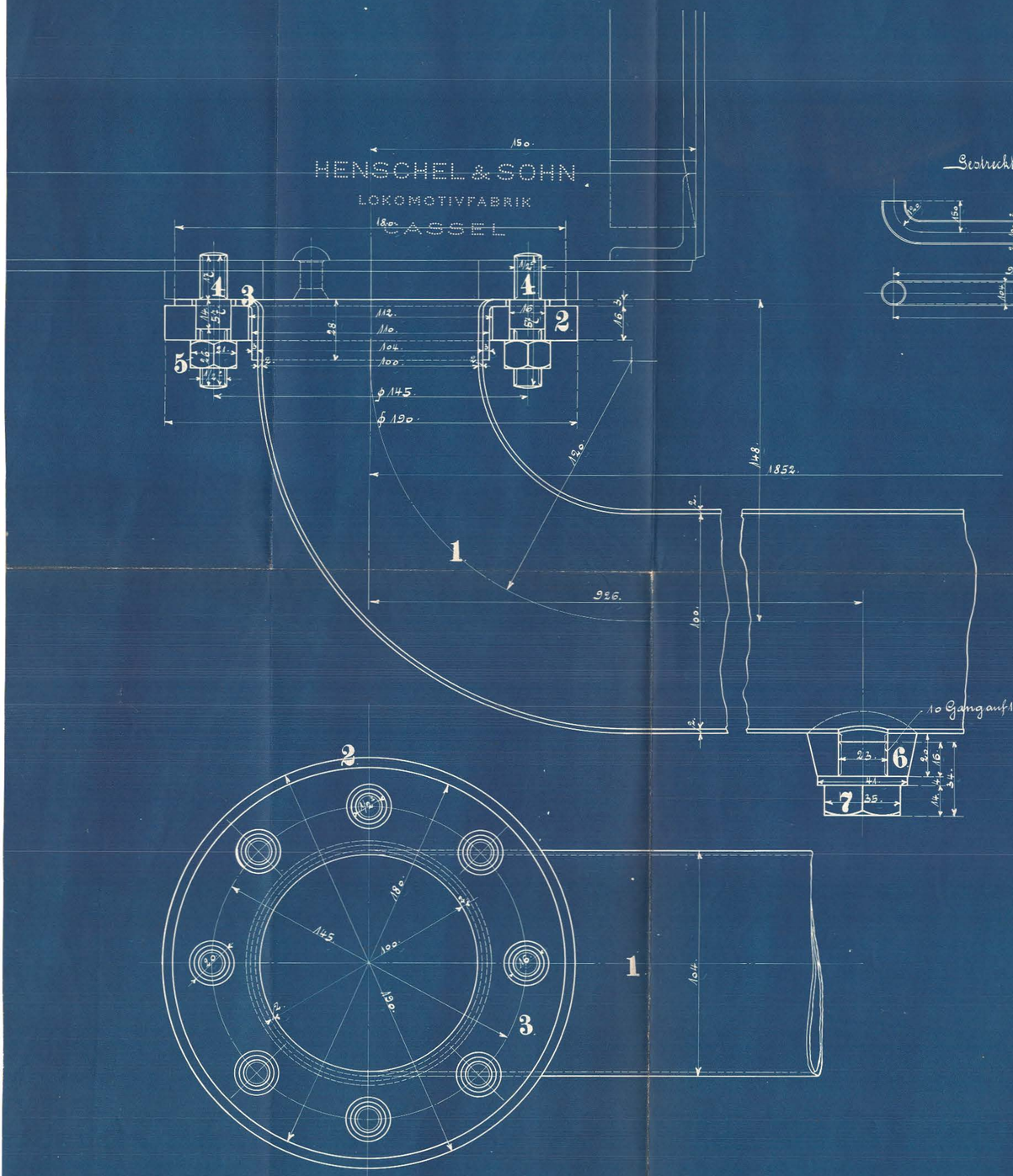


Maßstab 1:10.

Gestreckte Länge des Rohres = ca 2060.




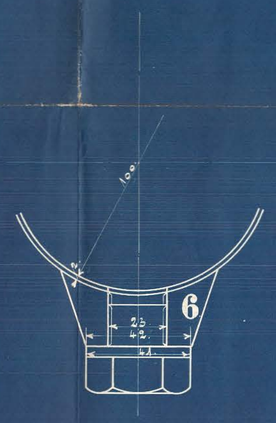


Ausführung für eine Lokomotive.

| Stckz. | Benennung. | Nummer | Material. | Bemerkung. | Bestellverm. | Modellzeich. |
|---|---|---|---|---|---|---|
| 1 | Wasserkasten-Verbindungsrohr | 1 | Kf. | | | |
| 2 | Flansche. | 2 | Fl. E. | | | |
| 2 | Dichtungsflansche | 3 | Kf. | | | |
| 16 | Stiftschrauben | 4 | Fl. E. | | | |
| 16 | Muttern | 5 | " | | | |
| 1 | Stutzen | 6 | R. G. | | | |
| 1 | Ablaßschraube. | 7. | Fl. E. | | | |
| | | | | | | |
| | | | | | | |

Materialbestellung für eine Lokomotive.

1 Kupferblech, 2100/335/2. Wasserkasten-Verbindungsrohr.

HENSCHEL & SOHN CASSEL
10/7/07 E.

Gribskovbanen

S.A.Nr. 38 KK 07 L

Wasserkasten-Verbindungsrohr.

Zeichng. № 238.

A220