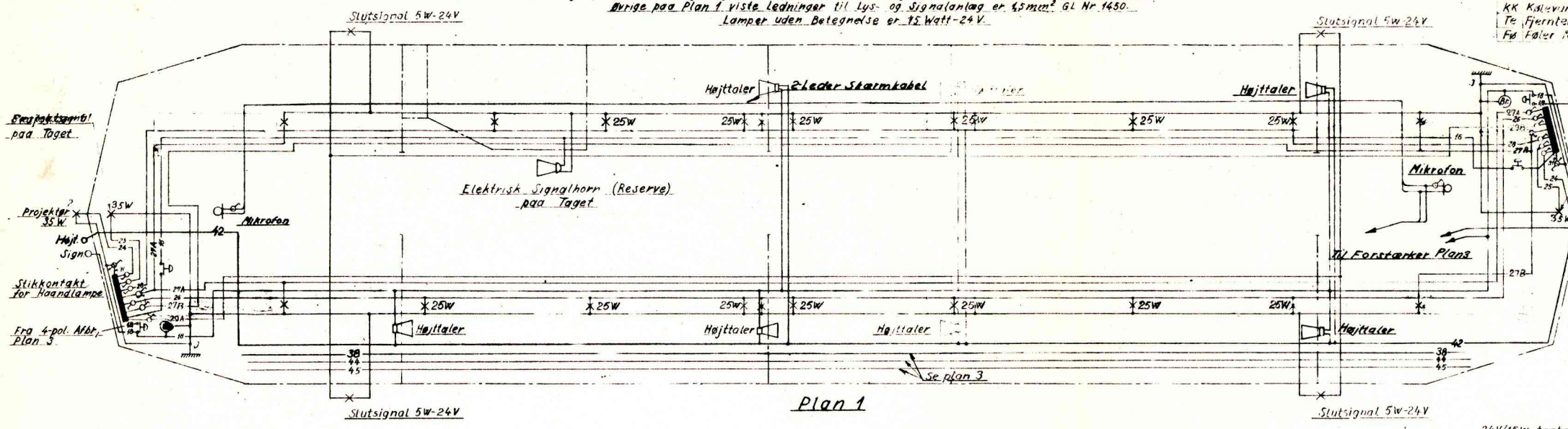


Ledningerne lægges i Klomliste.
 Gennemgående Jordledninger og gennemgående Trykledning for Brummere er 2,5mm² GL Nr. 1451.
 Øvrige paa Plan 1 viste Ledninger til Lys- og Signalanlæg er 4,5mm² GL Nr. 1450.
 Lamper uden Betegnelse er 15 Watt-24V.

Beskrivelse til Plan 3
 SC Elektronvagn, Skopjeld, "Mars" Eg. 3 x 3943
 DR. Udbrændirelev, "Clayton" AFSA 313
 KK Kølventilskontrol "Aut. Brændtårn" 40.05.61
 Te Fjerntermometer
 Fø Føler for fjerntermometer


Beskrivelse til Plan 3

A	Afbruder 4-pol.
Am	Ampèremeter 30-50 Amp.
Dz	Dynamo 24V. 300W.
Dz	" " 24V. 800W.
F	Forstærker
J	Instrumentbrætdslampe
KO	Kontrollampe for Olietryk
L	Ladekontrollampe
O	Olietryks indikator "Danfoss" RT.200
Sr	Spændingsreguleringskøb f. 300W Dyn.
Sr	" " f. 800W " "
St	Startknop
Sm	Startmotor
V	Ventilator for Frontrude
Sp	Stærkeningskøb
S	Speedometer
SD	" " Dynamo
T	Tachometer
TD	" " Dynamo



Plan 1

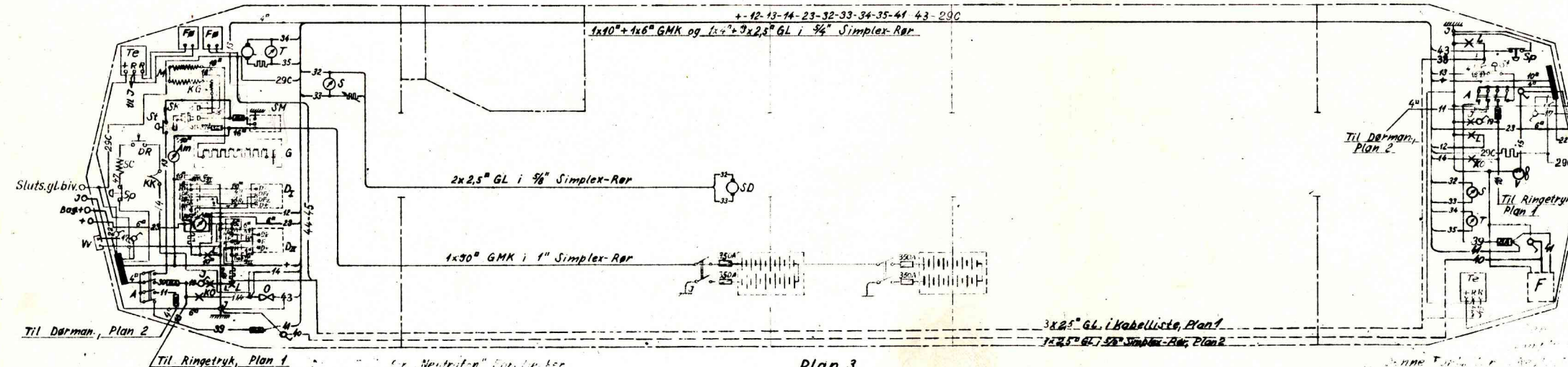
2	Afbrudere, 3 pol. 15 Amp.	LK	29030B
4	Fatrunder m. Plug, norm. Swan		
1	Spændingsreguleringskøb 300W	CAV	37F.36
1	" " 800W	"	1046/4
1	Startmotor	"	84211114
4	Lampelamper i Dieselmotor	F 170	334020
4	Knivspjænder i Dieselmotor	"	
5	Blytæller 4 1/2"	TP	121A011
4	Mikrofon (Sennheiser, 50mA)	"	4002
4	Projektorer i motor og i højttaler	Sup. P. 110	1033
2	Stærkeningskøb i motor og i højttaler	DZ III	M2840
1	Dynamo 24V. 300W	CAV	DO V X
1	" " 24V. 800W	SCAV	5283R1
12	Blytæller 3/8"	LP	Bly 478
8	" " 1"	"	491
12	Tæller 5/8"	Simplex	SE 37 911
8	" " 1"	"	914
10	" " 1 1/4"	"	965
4	Styreventiler f. Dørbetjening	"	
1	Tachometer-Dynamo	B. T. H.	
1	Speedometer-Dynamo	"	
2	Køleventilatorer	"	30389
2	Slutsignallamper	"	E-154
2	10-pol. Koblingsdåser	"	E-150
1	1" Nuffe f. Simplex-Rør m. Gav.	Simplex	St. 37 2004
6	1 1/4" " " " " " " "	"	2065
6	3/8" Teer " " " " " " "	"	2091
2	1" " " " " " " " "	"	2094
10	1 1/4" " " " " " " " "	"	2095
22	Simplex-Rør 3/8"	LR	
22	" " " " " " " " "	"	
32	" " " " " " " " "	"	
2	Vindudvisningskøb i motor og i højttaler	"	
1	Ventilator, 30W Indsugning	"	600
1	Signalhørn f. 24V.	CAV	
2	Autolamper 24V/15W	"	
4	Autolamper 24V/15W	Philips	6924
50	Samlemuffer	LK	40405
2	Autolamper 24V/35W	Philips	6922
10	" " 24V/15W	"	13402
10	" " 24V/15W	"	6823
25	Tagbelysningslamper 50mm diameter	"	12874
1	Stikkontaktprop	LK	28742
1	Haandlampe m. Nign-Swanfath.	Simplex	
14	Løftlamper, fornikk.	Eigendb.	3015
1	Brummere f. 24V.	LP	10613
7	Batterier 200 Ah 12V.	"	
4	Kabelsko f. Batterier	O. Ahrens	605
4	Projektorer	"	
6	Kabelsko 4 mm ²	LP	1901
15	" " 6 " "	"	
12	" " 10 " "	"	
4	" " 16 " "	"	
10	" " 30 " "	"	
5 m	Gummikabel GK 2x0,75mm ²	NKT	2519
2,2 m	" " 2x5x2,5 "	"	2822
25 "	Maskinkabel GK 6 mm ²	"	1520
25 "	" " 10 " "	"	1521
8 "	" " 16 " "	"	1522
16 "	" " 10 " "	"	1526
200 "	Ledning GL 4,5 mm ²	"	1450
500 "	" " 2,5 " "	"	1451
25 "	" " 4 " "	"	1452
2	Stikkontakter m. Afbr.	LK	28810
25	Sikringer 8 Amp.	Bosch	WSG.500/1
3	" " 25 " "	"	WSG.500/1



Plan 2

Ledninger uden Dimensionsbetegnelse paa Plan 3 er 2,5mm² GL.

Afbruderne for ledning 29C forbindes ikke i Fabr. nr. 20744-45-50. Ligesom den indskudte medstand bortfalder.



Plan 3

Vadskotermometer i skilt for elektr. fjern-
 termometer i Fabr. nr. 20744-45
 CH2-HT2

Ang. Instrumentbrædt se Teg. 30295, 30342 & 30389.
 Ang. Batterikasse se Teg. 31087, 31090 & 31083.

VOGNFABRIKKEN
SCANDIA A/S
 RANDERS

Elektrisk Installation i
 Skinnebuss-Motorvogn

34110

OVN. 672-10 "F. 15.8" Motor