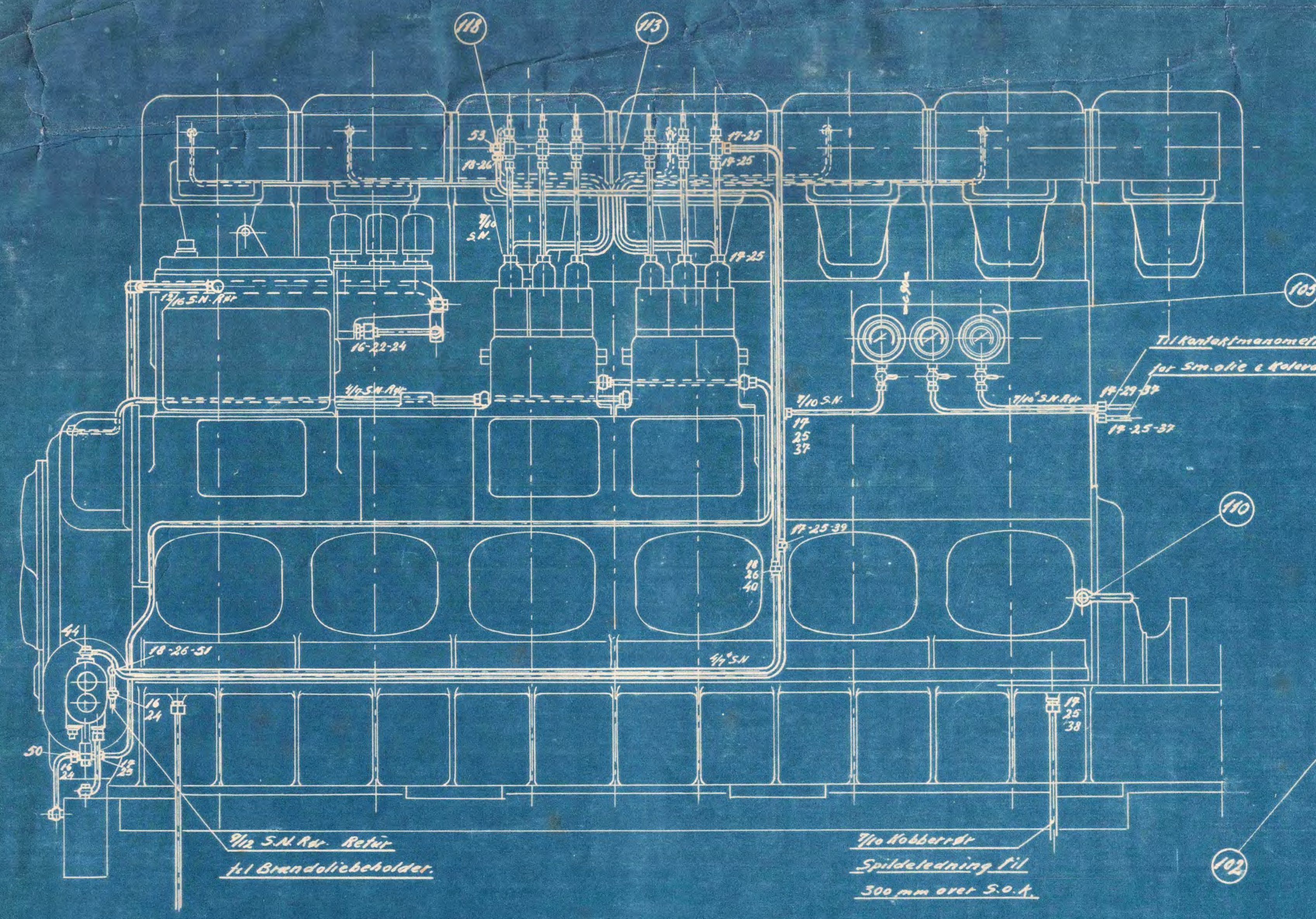

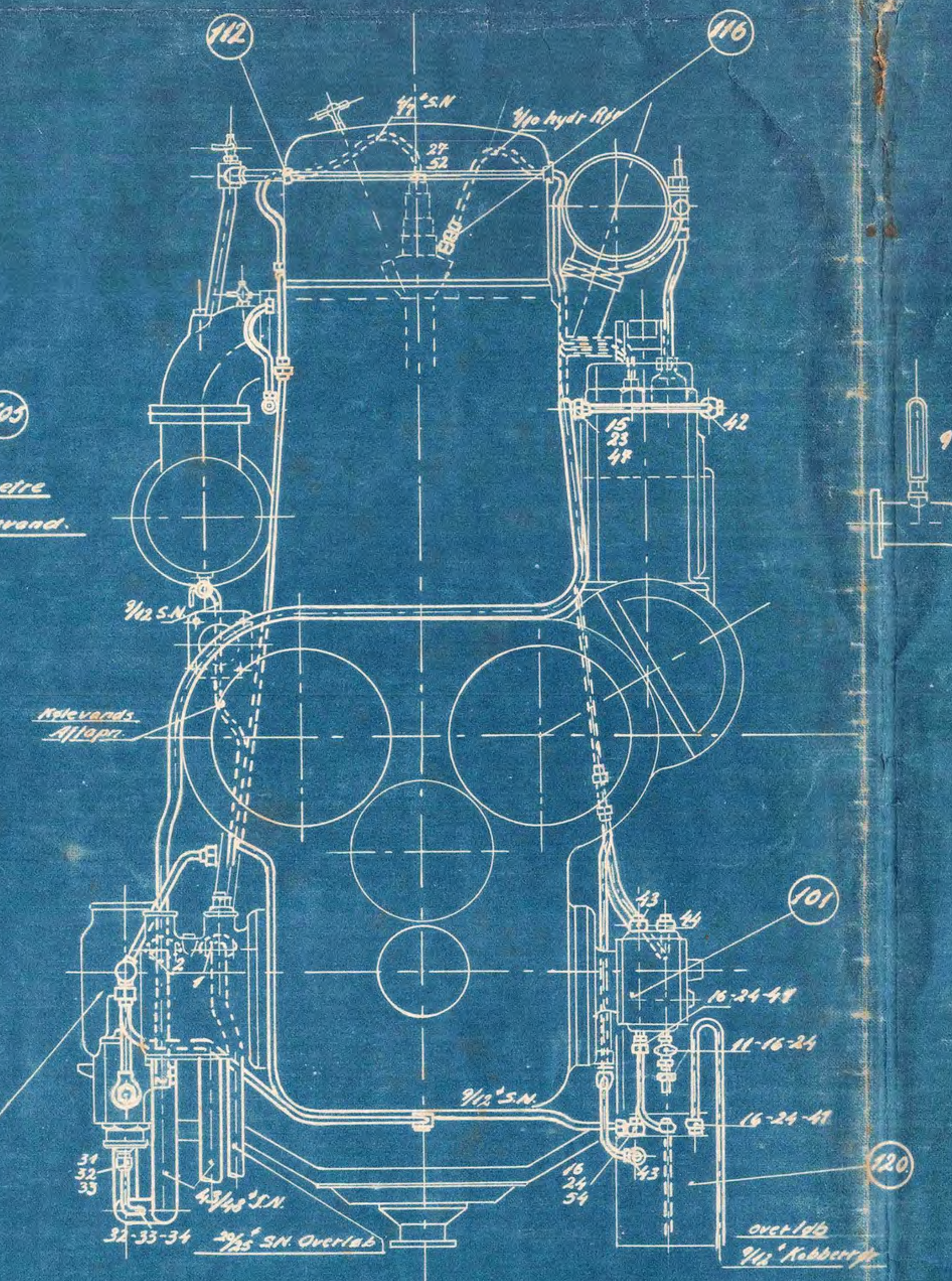

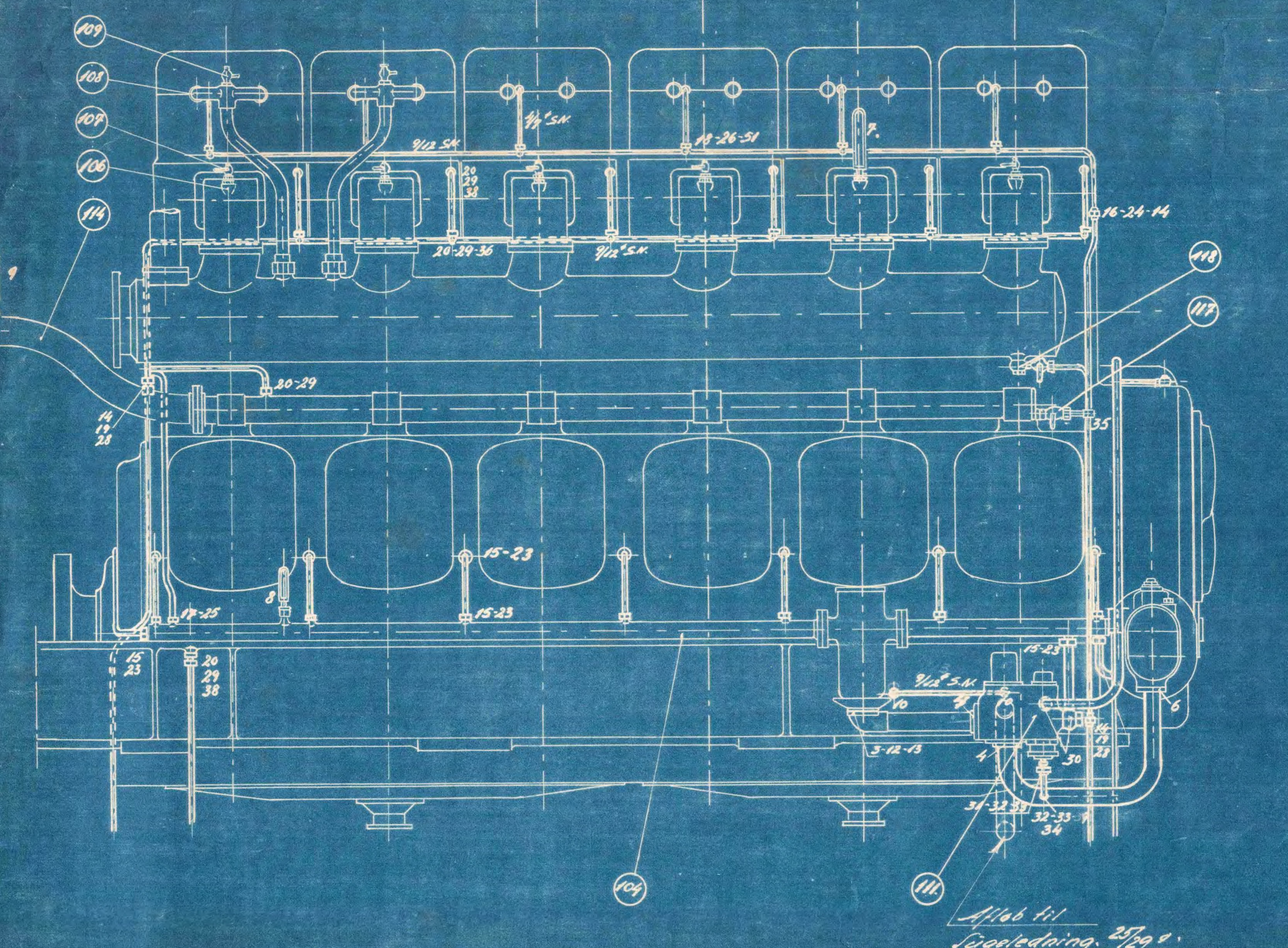

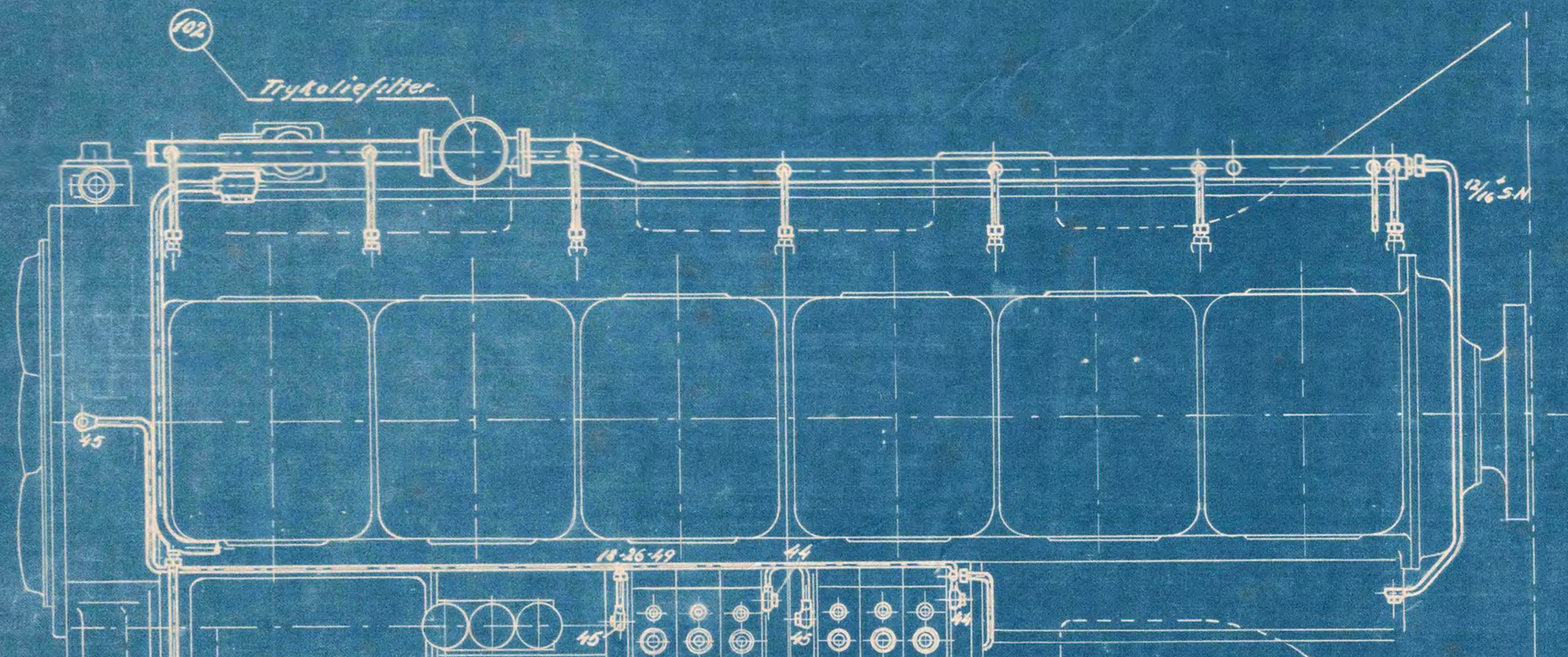



Alle Rør og Rørholdere i Gearkassen skal paasættes forinden Gearkassen monteres

Fortegnelse over de til Røranlæget anvdt. Tegn.

Nrk	Betegnelse	Tegn. No.
100	Smøreoliepumpe	626 C 13.08
101	Br. Olie Fyldepumpe	" 6.29
102	Tryk-Filter for Smøreolie	12 G 177.
103	Konsol for do.	" 180
104	Fordelingsrør for Smøreolie	
105	Manometertavle m/ Manometer Haner	628 C 14.22a
106	Termometerlomme for Udst. Rør	C. 508
107	Spidshane for do.	626 C 14.06
108	Kølev. Afg. fra Vent. til Udst. Rør	" 14.14
109	Spidshane for do	—"—
110	Styreakselsmøring.	626 C. 13.26
111	Regulerings - Omstyringsventil	
112	Gennemføring for Br. Olie Ledn.	626 C 14.77.
113	Fordelingsrør for Br. Olie	" 14.52.
114	Rørstk. m. Flanger for Kølevandsp.	" 14.78
115	Flangetee f. Smøreolieledn.	6260 CL 13.70 a.
116	Filter m. Nippel og Studs f. Br. Vent.	C. 505.
117	Aftapningshane ½"	626 C. 14.12.
118	Details for Interne Rørledn.	" 14.76 a.
119	Rørholdere for Tryksmøring af Gearkasse	626 C 14.64
120	Spildebeholder for Br. olie	12 G. 140.
121	Blændflange	626 C. 5.32

STYKLISTE NR 72335

STYKTAL	GENSTAND	POS. NR.	TEGN.	MATERIALE	MODEL	VÆGT
1	Flangebøjning 66×38 20/25 Rør	1	Tegn. 53R 68	Loddemetal	53R	68/1
1	Blændflange oval 66×38	2		N.Bl. 165		
1	Flangebøjning 90×90 43/48 Rør	3	Tegn. 52R 106	Loddemetal	52R	106/1
2	Flange 90×90 43/48 Rør	4	—"— 19R 106	"	19R	106/1
1	do. 84×84 43/48 Rør	6	Tegn 19R 48		19R	48/1
1	Termometer 100°-600°	7	Normbl. 89 I	Metal	Magasin	
1	do 0°-100°	8	—"— 87 III	—"—	—"—	
1	do 0°-100°	9	—"— 87 II	—"—	—"—	
2	Vinkelstk. m/ Skrue og Pakning	10	N.Tegn. 56R 34	0,10 Staal	—"—	
1	½" Dampstophane m/ Nøgle	11	Brd. Dahl		—"—	
2	Skruer ½"×90	12	sort	Jern	—"—	
2	do ½"×55	13	—"—	—"—	—"—	
2	Union f. 9/12 Rør	14	N.Bl 139-2	Loddemetal	—"—	
19	Omløber 12/16 Rør	15	—"— 138-3	Blk Staal	—"—	
10	do 9/12 "	16	—"— 138-2	—"—	—"—	
30	do 9/10 "	17	—"— 138-1	—"—	—"—	
16	do 4/7 "	18	—"— 138-0	—"—	—"—	
2	Omløber 9/12 Rør	19	—"— 138-2	Muntzmetal	—"—	
17	do 9/10 "	20	—"— 138-1	—"—	—"—	
4	Skruer ½"×30	21	sort	Jern	—"—	
1	Nippelstuds f. 9/12 Rør	22	N.Bl 133-2	Blk Staal	—"—	
19	Studs 12/16 Rør	23	—"— 169-3	0,10 Staal	—"—	
10	do 9/12 "	24	—"— 169-2	—"—	—"—	
23	do 9/10 "	25	—"— 169-1	—"—	—"—	
16	do 4/7 "	26	—"— 169-0	—"—	—"—	
6	do 4/7	27	—"— 130-1	—"—	—"—	
2	do 9/12	28	—"— 169-2	Kobber	—"—	
18	do 9/10	29	—"— 169-1	—"—	—"—	
1	Vinkelstk. m/ Skrue og Pakning 12/16 Rør	30	N.Tegn 56R 80	0,10 Staal	—"—	
1	Nippelstuds 3/5 "	31	Tegn 65R 6	Blk Staal	—"—	
2	Omløber 3/5 "	32	65R 7	—"—	—"—	
2	Studs 3/5 "	33	—"— 65R 5	0,10 Staal	—"—	
1	" ¼" Rgv. 3/5"-4/7"	34	—"— 20R 12	—"—	—"—	
1	Tee Stykke 9/12-9/12 Rør	35	—"— 60R 64	—"—	—"—	
6	do 9/12-9/10 "	36	N.Bl 162-3	—"—	—"—	
4	do 9/10-9/10 "	37	Tegn 58R 39	—"—	—"—	
10	Nippelstuds 9/10 "	38	N.Bl. 133-1	Muntzmetal	—"—	
3	Union 9/10 Rør	39	—"— 139-1	Blk Staal	—"—	
1	do 4/7 "	40	—"— 139-0	—"—	—"—	
2	Nippelstuds 9/12 Rør	41	133-2	—"—	—"—	
1	Vinkelstykke med Skrue og Pakning	42	Tegn 56R 80	—"—	—"—	
7	do do.	43	—"— 56R 49	—"—	—"—	
3	do do.	44	—"— 56R 35	—"—	—"—	
3	do do.	45	—"— 56R 17	—"—	—"—	
2	Studs f. Pooledn. 9/12 Rør	46	—"— 20R 57	—"—	—"—	
1	do. " 12/16 "	47	—"— 20R 69	—"—	—"—	
5	do " 4/7-9/10 "	48	N.Bl 162-1	—"—	—"—	
1	do " 4/7-4/7 "	49	Tegn 58R 22	—"—	—"—	
1	Vinkelstk. m/Skrue og Pakning 9/12-9/10	50	—"— 64R 11	—"—	—"—	
7	Tee Stykke 9/12-4/7 Rør	51	N.Bl. 162-2	—"—	—"—	
6	Nipler 4/7 Rør	52	—"— 135-1	—"—	—"—	
1	Vinkelstk. m/Skrue og Pakning 4/7 "	53	Tegn 55R 17	—"—	—"—	
1	do 9/12 "	54	—"— 55R 49	—"—	—"—	
div.	Rør 43/48"	55	S.N Rør		L=	
"	do. 20/25"	56	—"—		L=	
"	do. 13/16"	57	—"—		L= 5800	
"	do. 9/12"	58	—"—		L= 12000	
"	do. 9/10"	59	—"—		L= 19000	
"	do. 4/7"	60	—"—		L= 9200	
"	do. 3/5"	61	—"—		L= 500	
"	do. 9/12"	62	Kobber		L= 3000	
"	do. 9/10"	63	—"—		L= 8700	
6	Trykrør til Br. Vent. 4/10"	64	hydr Rør		L= 8500	
1	Flangebøjn.	65	N.Tegn 52R 22	Loddemetal	52R	22/1
2	Flanger.	66	N.Bl. 157	"	19R 35	
4	Tappe. 5/16"×28	67		Blk. Staal	5/16" × 140	
4	Møtr. 5/16"	68	blank	Fræs Jern	Magasin	
4	Bolte 5/16"×25	69	sorte	"	"	
2	Pakn. 68×68×0,8	70		Asbest Strong	75×150×0.8	
1	Rør 25/29"	71		Kobber	×2000	
1	Omløber No: 5	72	N.Bl 138	Blk. Staal	Magasin	
1	Studs " 5	73	N.Bl 167	0,10 Staal	"	
1	Union " 5	74	N.Bl 139	Blk. Staal	"	

FORANDRINGER

A/S FRICHS AARHUS

1:5
1:10
29/5-37

Dieselmotor 6260 CL

Interne Rørledninger

TEGNING NR. 6260 CL 14.73

INDEKS