

3a

62600L

Landske Jernb.  
Ekspeditionsliste  
for

Værktøj og Reserven-  
dele

over Værktøj der findes i Loko:

50650

2

Lollandske Jernb.

Dieselmotor 6260CL

Liste No 1 <sup>1 alt</sup> 3 lister

No	Stk	Størrelse	Art	Anvendelse	Bemrk.
1	1	1" NV		Møtrik p. Hovedleje	o 7X238
2	1	1 1/8" NV		do - Cylinderhoved	o 7X239
3	1	5/8" NV		do - Luft- og Udstødsventil	o 7X240
4	2	1/2" 6er		Optagning af do.	o 7X241
5	2	1/4" 6er		Diverse	o 7X242
6	2	3/16" 6er		do	o 7X243
7	1	1/8" 6er		do	o 7X215
8	1	L=650		do	o 7X249
9	1	1/2" 4er		Optagning af Br. Ventil	o 7X250
10	1	27/48 x 6		Møtrik paa Kølevandsledning ved Udstødrør	o 7X95
11	1	1/8" 1/4" m/m		Skrue for Br. Pumpe Knastskiver	o 7X260
12	1	1/3" NV		Møtrik paa Br. Pumpehus	o 7X94
13	1	7/8" NV		For udtagning af Br. Pumpe Trykventil	o 7X99
14					
15					
16	1	1/2" NV		Møtrik paa Deksler paa Krumtaphus	o 7X251
17	1	24 x 48 L=300		Haandpumpeslang for Br. Pumpe	o 7X147
18	1	No 75		Skiftenøgle	o
19	1	No 72		do	o
20	1	No 70		do	o

No	Stk	Stor relse	Art	Anvendelse	Bemrk.
21	1			No 5350 Ard. Dahl	e
22	1			stor Skruetrækker	e
23	1			lille do	e
24					
25	1			lille Benkammer	e
26	1			Tinkammer	e
27	1 1/2			Rørtang L. 400	e
28					
29					
30	1	8"	Sletfil		e
31					
32					
33					
34	1	154. 0.52			e Tegn No IX 113
35	1	1/3 bt.		Smørestel for Motor	e do
36	1	1564	Tragt m Si		e IX 125
37	1		L. 380 2		e IX 113
38	1			Bakke for Smørestel	e IX 87
39					
40					

over Værktøj der findes i Loko.

Lx  
Lollandske Jernb.

Dieselmotor 626CL Liste No 3

No	Stk	6lor relse	Art	Anvendelse	Bemrk.
41					
42					
43					
44	1			Måling af Udstøptemp.	e Norm B1 87 No I
45	2			Måling af Kølevand og Smørelie	c " " 1stk No II 1 - No III
46	1	6,2%		Optagning af Trykvent i Br Pumpe	c TX 172
47	1			Furneapparat	c
48					
49					
50					
51	1	30/ 62		Omløber for oliefiltre	c TX 186
52					
53					
54					
55					
56					
57					
58					
59	1			Haandtag f. Regul	c 5C 35a
60	1			Løllehøjde 1 Meter Tape 10% Tov 3 skiver	c

over Værktøj der findes i Depot

Dieselmotor 6260L

Liste No 1 - ialt 4 lister




















Lollandske Jernb.

No	Stk	Slør relse	Art	Anvendelse	Bemrk.
1					
2	1	1/4" NV.		Møttrik paa Forbindelseslang	Legn: No 7 X 104
3	1	1/8" NV.		Fjederhus for Brændstofvent.	7 X 81
4	1	7/8" --		Brændstofpumpe	7 X 101
5	1	7/8" NV.		Tændhjul for Br Pumpe Forlag.	7 X 144
6	1	1/2" --		Fæstsp. af Tændhjul i Gearkasse	7 X 103
7	1	3/8" --		Brændstofpumpe	7 X 114
8	1	1/4" --		Koblingsbolte ved Dynamo	7 X 66
9					
10					
11	1	7/8" NV.		Brændstofpumpe	7 X 257
12					
13	1	1/2" NV	 24 kant	Regulatorhus	7 X 229
14	1	68/ 96		Br Pumpe Forlagsaksel	7 X 141
15	1	50/ 90		Møttrik paa Tændhjul paa Krumtap	7 X 140
16	1	48/ 70		Flangekobling i Br Pumpe Forlag	7 X 142
17	1	48/ 64		Kuglelejemøttrik paa Regulator.	7 X 69
18					
19	1	27/ 46		Diverse	7 X 143
20	1	44		Møttrik paa Vippearme	7 X 146

over Værktøj der findes i Depot

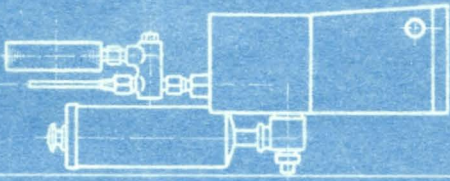















Lollandske Jernb.

Dieselmotor 626CL Liste No 2

No	Stk	Størrelse	Art	Anvendelse	Bemrk.
21	1	18/26		Sammenspænding af Afkastering paa Krumt.	Fig. No 7X98
22	1	10/26		Pakdaase paa Prøveventil - Br. Vent.	7X97
23					
24	1	15/15 27/27		Rensepropper Kølevandsgennemføring	7X258
25	1	11/11 14/14		Renseprop i Cylinderk. og Udstødvæntil	7X259
26	1	3/4" N.V.		For Samling af Stativ og Bundr.	7X123
27	1	19/19		Optagning af Studs i Hovedlejebande	7X168
28	1	1 1/2" N.V.		Diverse	7X262
29	1	3/8" N.V.		Møttrik paa Dæksel for Br. Pumpe	7X111
30					
31	1	3/8" N.V.		Skrue i Skærm / Stempel	7X263
32	1	5/16" N.V.		Samling af Styreaksellejer	7X100
33					
34					
35					
36	1	1/2"		Diverse	7X117
37	1	14/14 □		Sikringsskrue for Styreaksellejer	7X264
38	1	13/12 □		Skrue paa Vippearme	7X108
39					
40	1	□ 4/4		Slibning af Trykventil i Br. Pumpe	7X6

Dieselmotor 626CL Liste No 3.

No	Stk	Størrelse	Art	Anvendelse	Bemrk.
41	1	1" R6ev		Udtagning af Styr for Løftestænger	Sege No 7X254
42					
43		1/8" R6ev			7X165
44	1	3/4" 6ev.		Optagning af Styr for Brændstofventil	7X109a
45	1	1/8" R6ev		Optagning af Spindel for Br. Ventil	7X35a
46					
47					
48					
49					
50	1	179		Slibning af Udstødvent. og Indsugningsvent.	7X255
51	1			Udtagning af Fjeder for de	7X268
52	1	260/310		Udsætning af Stempel	7X256
53					
54	1	9/8 Rgv.		Udtagning af Koblingsbolte	7X266
55	1	46/80 x 10		Fastspænding af Sandkjul paa Styredek.	7X169
56					
57					
58					
59					
60	2	5/8" 6ev		Optagn. af Hovedlejedata	7X248

















No	Stk	Stør relse	Art	Anvendelse	Bemrk.
61	1			Prøvepumpe til Afprøvn. af Aflastningsventil paa Br Pumpe samt Dyse til Br. Ventil	Tegn No C 285 For tegn. No 203
62	1			Haandpumpe slang	do
63	1	4/7		For Prøvepumpe	C 551
64	1	4/7		do do	do
65		0/1000 kg cm <sup>2</sup>		Manometer / Prøvep.	
66	1	Br. p. No 4		Opspændingsapparat for Afprøvning af Aflastningsventil	7X 155
67					
68	2	1/8" 6cr.		Diverse	7X 245
69	2	5/16"		do	7X 246
70	2	3/8"		do	7X 247
71	1	3/8" 6cr. 1/2" R L=210		Optagning af Sugeventils side i Br. Pumpe	7X 192
72	1	400x 350x 145		Dyppebeholder for Luftfilterkassetter	
73	1	400x 400x 155		Rensebeholder for do	
74	1	5/8" 216		optagning af Slempel	7X 253
75	1	420 <sup>ø</sup>		Løftning af Motor	7X 252
76					
77					
78	1	1" Wire		Løftning af Motor.	



50535

2x  
Lollandske Jernb.

Varktøj i	Dieselm.	Vogn.	Loko.
Loko.			

No	Stk	Mål rel se	Art	Anvendelse	Bemærk.
1		1 1/4 N.V.		Diverse i Loko.	106 L 578
1		3/8 N.V.		"	"
1		5/8 N.V.		"	"
1		7/8 N.V.		"	"
1		1 1/8 N.V.		"	"
1		1 1/4 N.V.		"	"
1		1 1/2 N.V.		"	"
1		2 N.V.		"	"
1		1 3/4 N.V.		"	"
1				Fæstm. i Loko.	Stk. No: 48650
2	20	15.		Dækkræfte	187 3 L 188
1				Pintschstang	Stk. No: 48650
1	4.5	kg.		Forkhammer	"
1	0.5	l.		Olietande	106 L 581
1				Oliesprøjte	"
1		1 3/8 N.V.		Før Bremsetrafstanger.	7 X 286.
1				Kærefodrujere	"
1				Smædet Nøgle 5/8 for Varmehjule.	"

Reserveedelev	Dieselm.	Vogn.	Loko.
Loko.	626 C.		
Depot.			

No.	Stk.	Benavnelse	Pos.	Tegn. No.
1	5	Stempelringe	0	Bestt. 626 C. 3.03
2	4	Straberinge	0	- 3.04
3				
4	1	Brændstofventil komplet	0	626 C. 4.08
5	2	Brændstofventil-Spindel m. Styr	0	- 4.30 <sup>a</sup>
6	3	Dyser	0	- 4.06 <sup>a</sup>
7	2	Jandsugningsventil komplet	0	- 4.02
		{ 1 stk højre 1 " venstre		
8	1	Ventilkegle for do	0	Bestt. - 4.16
9	2	Udstødvventil komplet	0	626 C 4.03
		{ 1 stk højre 1 " venstre		
10	1	Ventilkegle med Spindel for do	0	Bestt. - 4.15
11	1	Cylinder m. Stempel f. Br. Pumpe	0	626 C. 6.10
12	1	Fjeder af hver Størrelse til Maskine	0	5 stk. 46640
13	1	Kobberpakning af hver Størrelse	0	46641
14	12	Gummiringe for Udstødv. 26/17 <sup>a</sup> x 4,5 <sup>a</sup>	0	46639
15	1	Patron f. Smareolie	0	Tegn. 12 G 194
16	1	do f. Br. Olie m. Tøjpose	0	12 G 196
17	1	Filter Celle 295 x 255 x 100	0	624 C. 15.01
18	1	Patron f. Br. Olie m. dobb. Trådvar.	0	C 220 <sup>b</sup>

Ns FRICHS.

Expeditionsliste.

Udrustning i

Dieselm.

Vogn.

Loko.

Vogn. (Loko)  
Depot.

626 C  
46450

128 L  
41020

Mo 2x  
Lollandske Jernb.

No.	Stk.	Benavnelse	Ord. No	Pos.	Tegn. No:
1	2	Mundstykke m. Tilbehør for Fyldetud	50555	2.3.4.5 7.8.9.10	115 L. 16. 09 a
2	1	Reservekobling	"	8	110 L. 10. 33
3	1	Beholder for Reservefilterpatroner <sup>3 Hutter</sup>	50650	0	12 G 225
4	1	Gummislange for Vand 1 1/4" x 4 m	50555	0	
5	1	do m. spiral for Br. Olie 1 1/4" x 4 m.	"	0	
6	2	Slangebindere for do 1 1/4"	"	0	
7					
8	1	Inventarfortegnelse i Glas for Værktøj	"		
9	1	do i " - Reservedele	"		
10					
11					
12					
13					
<u>Elektrisk Afdeling.</u>					
14	2	Haandlamper m. lang Ledn. og Stikprop	50850	0	
15	1	Rødt Signalglas	-	0	
16	1	Grønt do	-	0	
17	1	Kasse Batteriværktøj <sup>Lyrenaal</sup>	-	0	
18	1	Hovedstrømskema i Ramme	-	0	
19	1	Instruks for Batteri		0	
20					
21					
22					
23					

Dato: 13/9 1932.

Hertil hører 0 Lister.

2036 41

FRICHS

# Stykliste til Tegn. Nr. —

Ordningsnr. **50651**

*Dieselmotor 626C*

omfatter **2** Stk. at levere 193

*Stempelringe og Skraberings*

til **Lollandse Jernb.**

## Reserve dele

Mærke paa Tegn.	Stk.	Materialer	Bearbejdnings-grad eller andre Bemærkninger	Model-Nr. eller Raamateriale-Størrelse	Anmærkning	Vægt i kg.
1	5	<i>260 mm Stempelringe 7,9 x 8,5</i>	<i>Støbe- jern</i>	<i>kebes</i>	<i>c</i>	
2	4	<i>260 mm Skraberings 7,9 x 8,5</i>	<i>"</i>	<i>"</i>	<i>c</i>	
3						
4						
5						
6						
7						
8						
9						
10						
11						
12						
13						
14						
15						
16						
17						
18						
19						
20						

W. FRICHS

Stykliste til Tegn. Nr. —

Ord nr. **50651**

*Dieselmotor 626 C.*

omfatter *2* Stk. at levere 193

*Gummipakninger.*

til *N.A.A.* Lollandske Jernb.

**Reserve dele**

Mærke paa Tegn.	Stk.	Reserve dele	Materiale	Bearbejdnings- grad eller andre Bemærkninger	Model-Nr. eller Raamateriale-Størrelse	Anmærk- ning	Vægt i kg
1	12	<i>Gummiringe</i>	<i>26/17" 4.5" Gummil</i>		<i>fæbes.</i>		
2							
3							
4							
5							
6							
7							
8							
9							
10							
11							
12							
13							
14							
15							
16							
17							
18							
19							
20							

Dieselmotor 626 C.

omfatter 2 Stk. at levere 193

Fjedre. Reservedele.

Lollandske Jernb.

Mærke paa Tegn	Stk.	Betegnelse	Materiale	Bestil. Tegn. No. eller Ben. No.	Model Nr. eller Rammateriale størrelse	Anmærkning	Vægt i Kg.
1	1	Fjeder for Inds. og Udst. Vent. 52 x 85 - 6 x 8 Vdg.	Fjeder staal.	6. 3. 170	Købes færdig.	0	
2	1	do. " do. do. 35 x 82 - 4,5 x 10 Vdg.	"	171.	"	0	
3	1	do. for Brandstof Vent. 14 1/2 x 100 - 11. Vdg.	"	185.	"	0	
4	1	do. for Sikkerhedsventil. 16 x 48 - 4 x 6 Vdg.	"	22	"	0	
5	1	do. for Br. Pumpe. 40 x 150 - 5,5 x 15 Vdg.	"	218	"	0	
6	1	do. for Aflastn. Ventil. 16 x 75 - 3,8 x 14. Vdg.	"	219.	"	0	
7	1	do. for Sugevindkedel. 12 x 18 - 2 x 3 Vdg.	"	220	"	0	
8	1	do. for Fjederkobling. 13 x 35 - 2,5 x 5 Vdg.	"	149	"	0	
9	1	do. for Regulator. 80 x 170 - 9 x 7 Vdg.	"	243	"	0	
10	1	do. " do. 80 x 170 - 6 x 8 Vdg.	"	226.	"	0	
11	1	do. " do. 60 x 110 - 6 x 7 Vdg.	"	244	"	0	
12	1	do. for Smøreliefilter. 20 x 75 - 5 x 8 Vdg.	"	21.	"	0	
13	1	do. for Omløbsventil. 25 x 40 - 3,5 x 5 Vdg.	"	259	"	0	
14	1	do. for Br. Oliepumpe 16 x 30 - 2 x 6 Vdg.	"	261	"	0	
15	1	do. for Sugeventil.	"	1 C 402	0,75 x 300	0	
16	1	do. for Trykventil.	"	628 C 6. 14.	0,75 x 300	0	
17	1	Trækfjeder for Regulator				0	
18							
19							
20		Til Horsens Indsugning - 4 1/2 x 1 1/2 4 1/2 x 1 1/2 - 2 1/2 x 1 1/2					

*Dieselmotor 626 C.  
Kobberpakning Reservedele.*

omfatter **2** Stk. at levere  
til **Lollandse Jernb.**

Mærke paa Tegning	Stk.	Betegnelse	Materiale	Bearbejdnings grad eller andre Bemærkninger	Model Nr. eller Raamateriale Størrelse	Anmærkning	Vægt i kg.
1	1	Kobberpakn.	27/34°-1. kobber.		Magasin	e	
2	1	do.	17/23°-1.	"	"	e	
3	1	do.	14/20°-1.	"	"	e	
4							
5	1	do.	22/28°-1.	"	"	e	
6	1	do.	27/34°-1.	"	"	e	
7	1	do.	53/63°-1.	"	"	e	
8							
9	1	do.	43/50°-1.	"	"	e	
10	1	do.	34/40°-1.	"	"	e	
11	1	do.	300.5/341.5°-1.	"	Købes	e	
12	1	do.	299/281°-1.	"	"	e	
13	1	do.	21/17°-1.	"	Magasin	e	
14	1	do.	18/14°-1.	"	"	e	
15	1	do.	30.5/24.5°-1.	626 C 4.30°	144 x 10	e	
16							
17							
18							
19		77 Hørsen Jernvarehandel - 47751 - København 6842 af Mus. 11-12.					
20							

