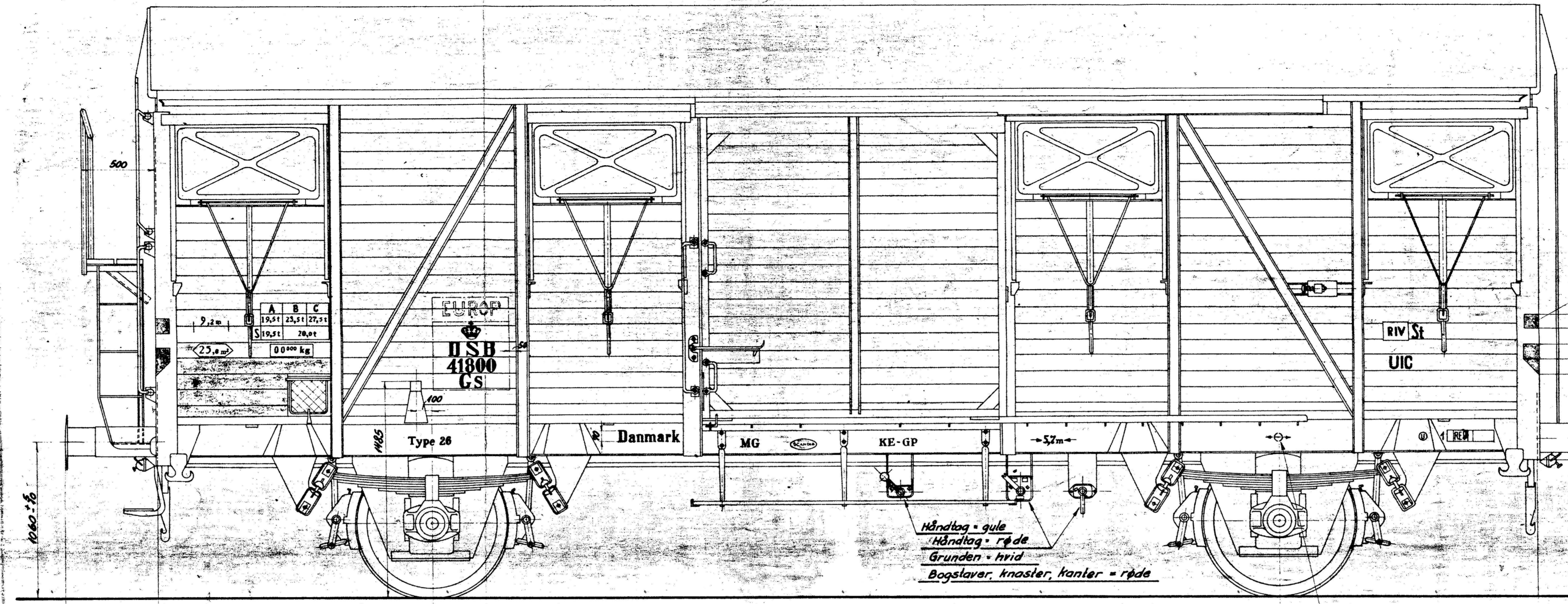


b



gult lyn på sort bund

hvidmales

Håndtag - gule
Håndtag - røde
Grunden - hvid
Bogstaver, knaster, kanter - røde

Udgår fra vogn nr. 42200

Gælder fra vogn nr. 42380

Gælder kun til vogn nr. 42379

Last, ensformig fordelt

Last, ensformig fordelt \square

Nyttig bundflade
Nyttigt rumfang
Tara (med gulv af fyr med vægtfylde 0,55)
Bremse-trykluftbremse KE-GP 12" med skræpbremse
Træktøj

Fjederophængning

Hjulsæt
Rullelejeakselkasser
Undervogn
Gulv

A: 19,5 t
B: 23,5 t
C: 27,5 t
A: 19,5 t
B: 20 t
C: 20 t
25 m²
63 m³
ca. 120 t

Trækkrog 100 t
Skruekobling 85 t
Dobbeltstæklere
bærefjeder 8 lag
120 x 16 l = 1400 mm.
nedbøjning 10,3 mm/1000 kg
Type 26
SKF 713500
Normalprofiler og presede profiler svejst
Fyr 48 x 180

vogne af denne type er omb. til Hise-V

Revisionsmærke ændr.			
Fra vogn nr. 42260	3/7. 63	A	
Bemærkn. ang. anbr. af slutsignaler påført.	18/6. 64	B	

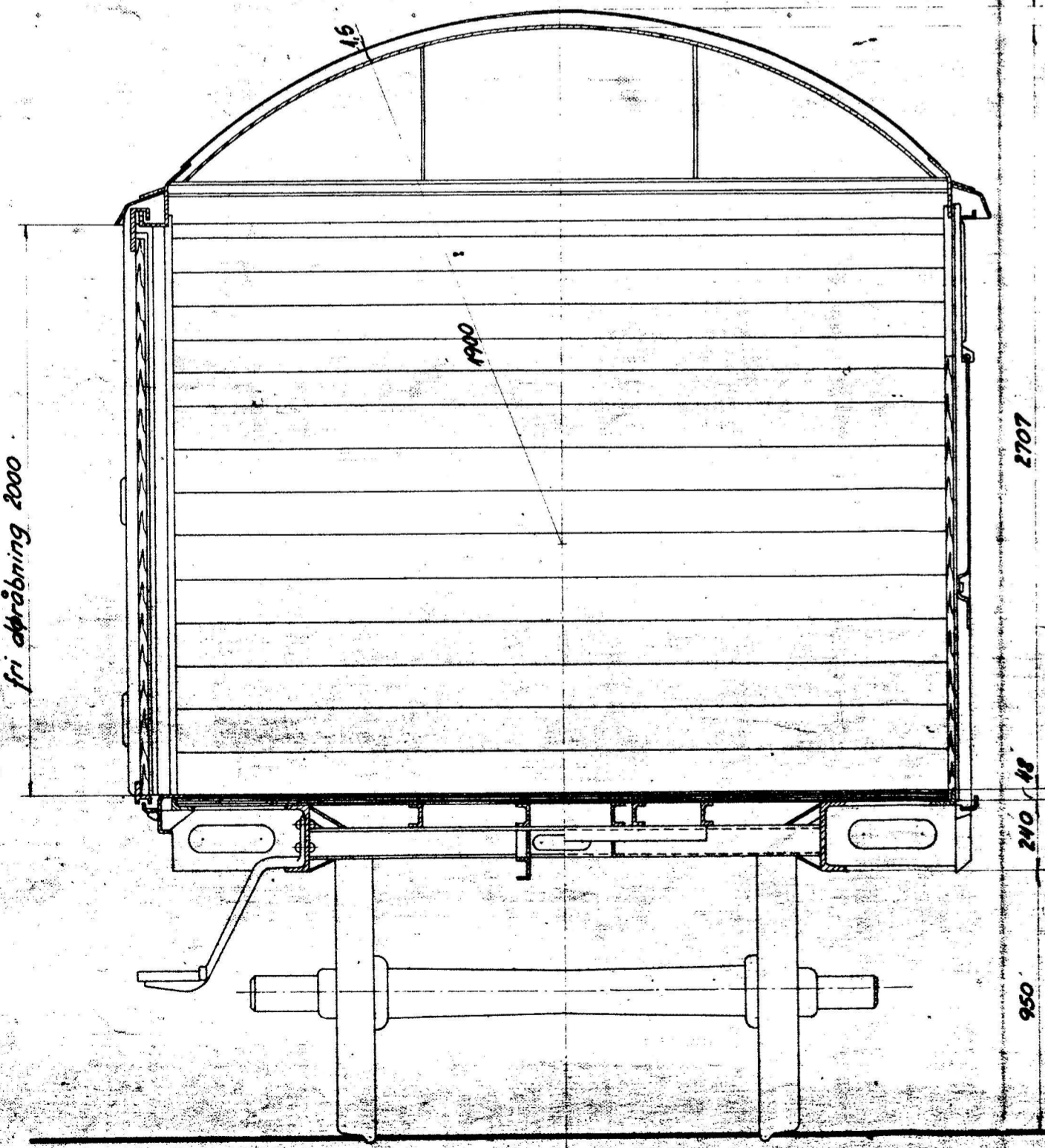
Mål
4-20
Tegn Scandinavia
Nr. 19952
Mær. 10-10-58

Lukket godsvogn

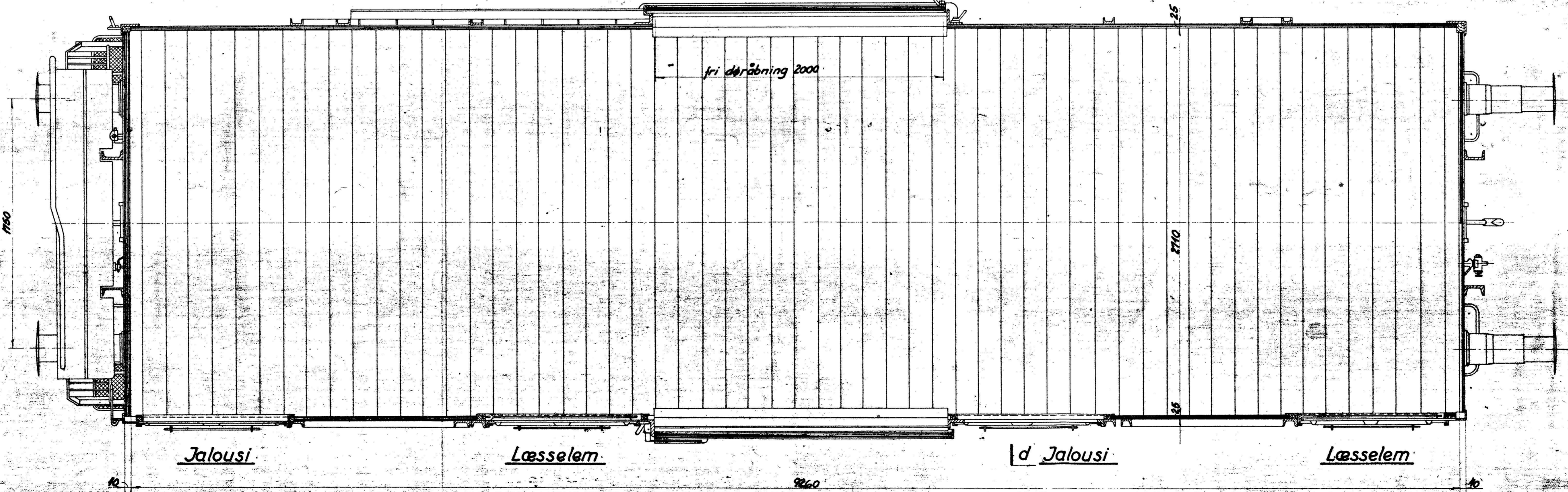
A | B
49952

Lit. Gs. nr. 41800

Snit c-d



Snit a-b



Jalousi

Læsselem

Jalousi

Læsselem

9260